

# Turisme de reunions 2025

## Turismo de reuniones 2025

### Meetings tourism 2025

05.2026



- 01 Xifres clau**  
Cifras clave  
Key figures
  
- 02 Resultats 2025**  
Resultados 2025  
2025 results
  
- 03 Àmbit associatiu**  
Ámbito asociativo  
Associative area
  
- 04 Àmbit corporatiu**  
Ámbito corporativo  
Corporate area
  
- 05 Fitxa tècnica**  
Ficha técnica  
Technical sheet



# 01

## Xifres clau

### Cifras clave

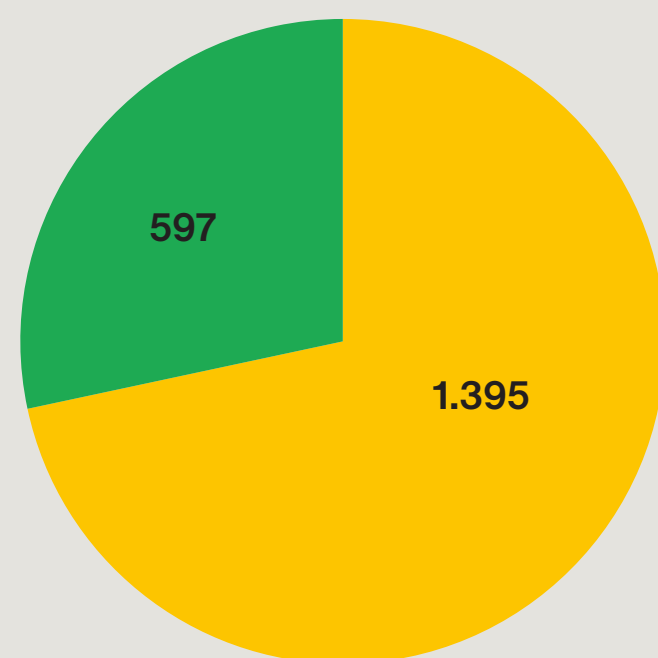
### Key figures



Reunions  
Reuniones  
Meetings

# 1.992

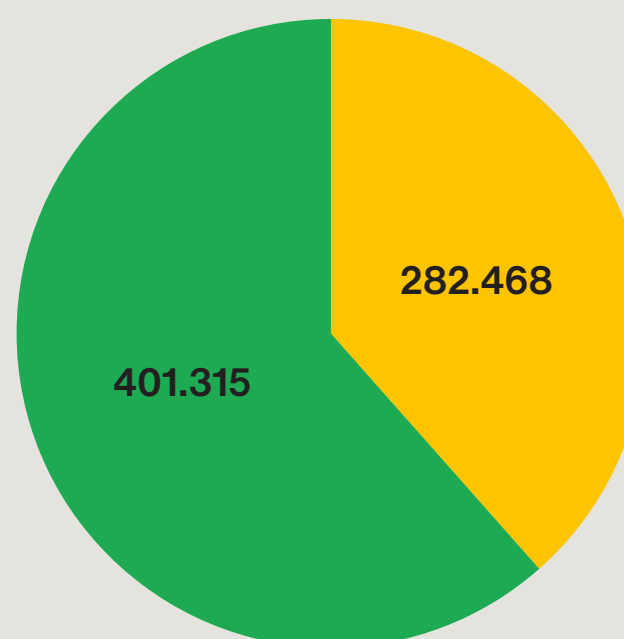
- Associatiu  
Asociativo  
Associate
- Corporatiu  
Corporativo  
Corporate



Delegats  
Delegados  
Delegates

# 683.783

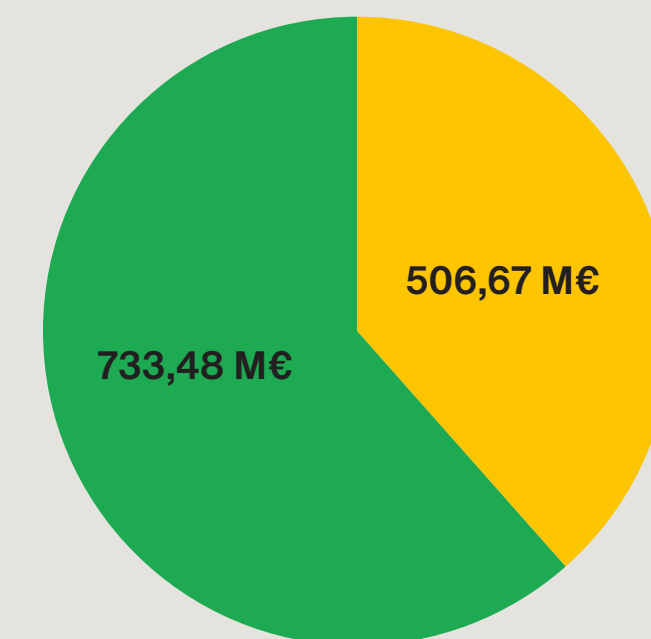
- Associatiu  
Asociativo  
Associate
- Corporatiu  
Corporativo  
Corporate



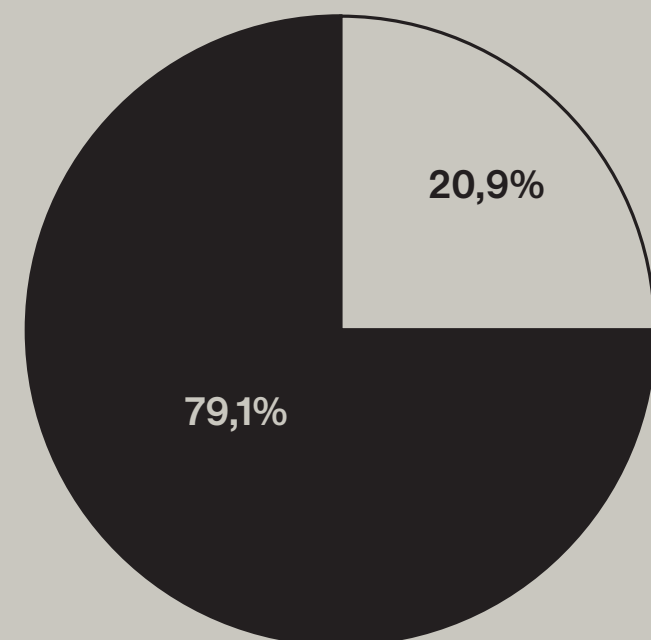
Impacte econòmic  
Impacto económico  
Economic impact

# 1.240,14 M€

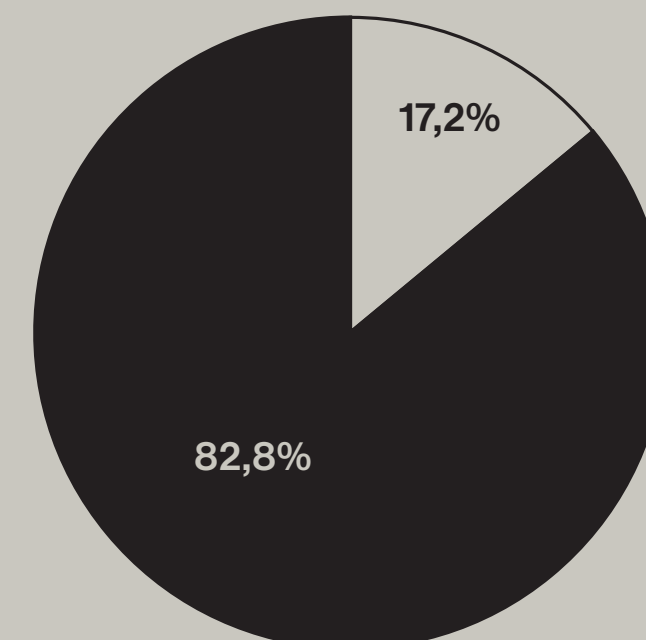
- Impacte econòmic associatiu  
Impacto económico asociativo  
Associative economic impact
- Impacte econòmic corporatiu  
Impacto económico corporativo  
Corporate economic impact



- Reunions a Barcelona ciutat  
Reuniones en Barcelona ciudad  
Meetings in Barcelona city
- Reunions a Barcelona regió  
Reuniones en Barcelona región  
Meetings in Barcelona region



- Reunions internacionals  
Reuniones internacionales  
International meetings
- Reunions nacionals  
Reuniones nacionales  
National meetings



**La reunió tipus a Barcelona és de caràcter corporatiu, de 100 delegats, té lloc al segon trimestre de l'any, d'origen internacional i del sector tecnològic.**

La reunion tipo en Barcelona es de carácter corporativo, de 100 delegados, tiene lugar en el segundo trimestre del año, de origen internacional y del sector tecnológico.

The typical meeting in Barcelona is of a corporate nature, with 100 delegates, takes place in the second quarter of the year, of international origin and from the technological sector.



# 02

# Resultats 2025

# Resultados 2025

# 2025 results



**Evoluti de reunions**  
Evolutivo de reuniones  
Evolution of meetings

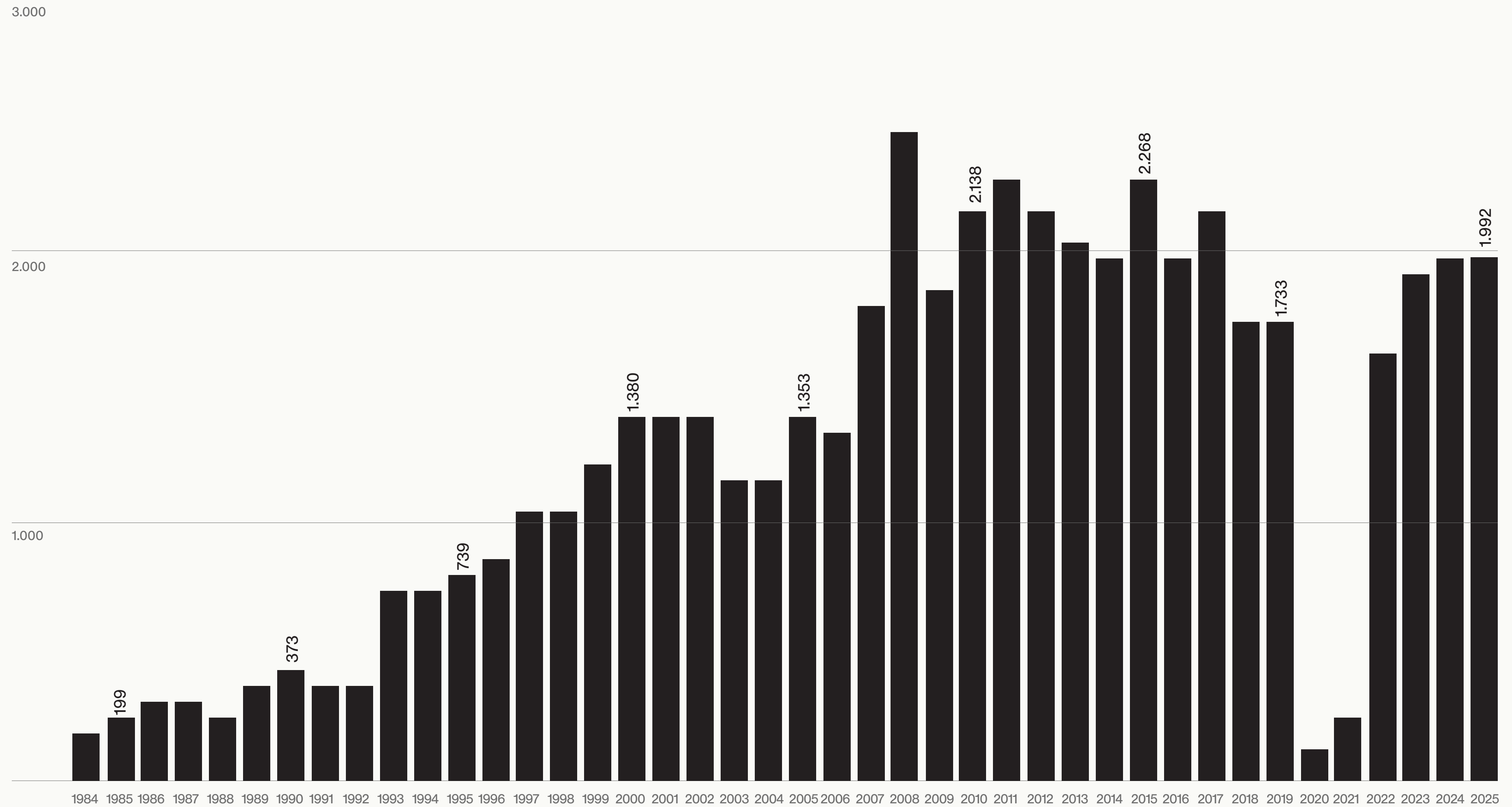
Reunions  
Reuniones  
Meetings

# 1.992

Var. 25/24

# +1,2%

Font / Fuente / Source: Turisme de Barcelona



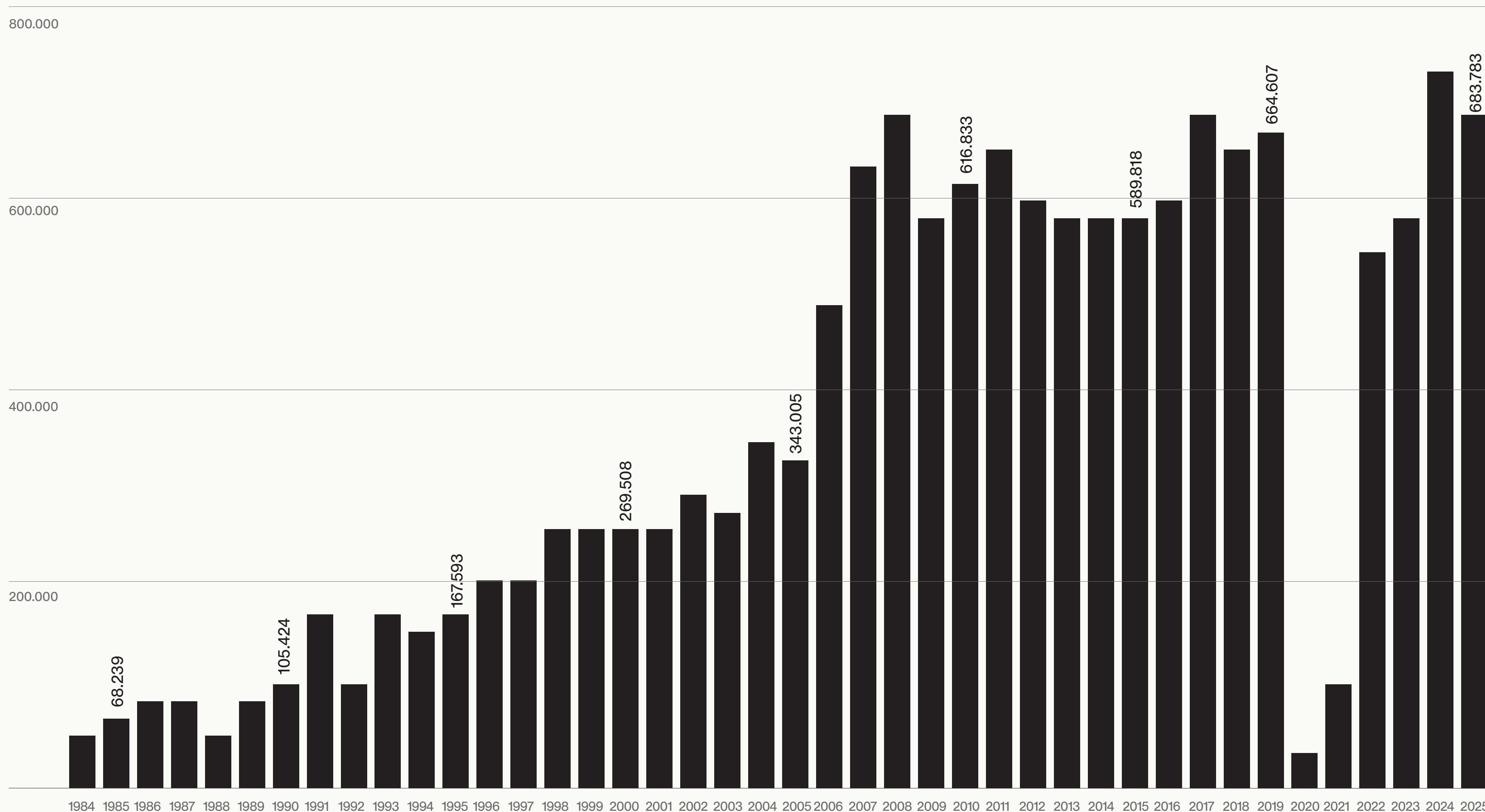


Evolutiü de delegats  
Evolutivo de delegados  
Evolution of delegates

Delegats  
Delegados  
Delegates  
**683.783**

Var. 25/24  
**-6,9%**

Font / Fuente / Source: Turisme de Barcelona





**Evolutiu de l'impacte econòmic**  
Evolutivo del impacto económico  
Evolution of the economic impact

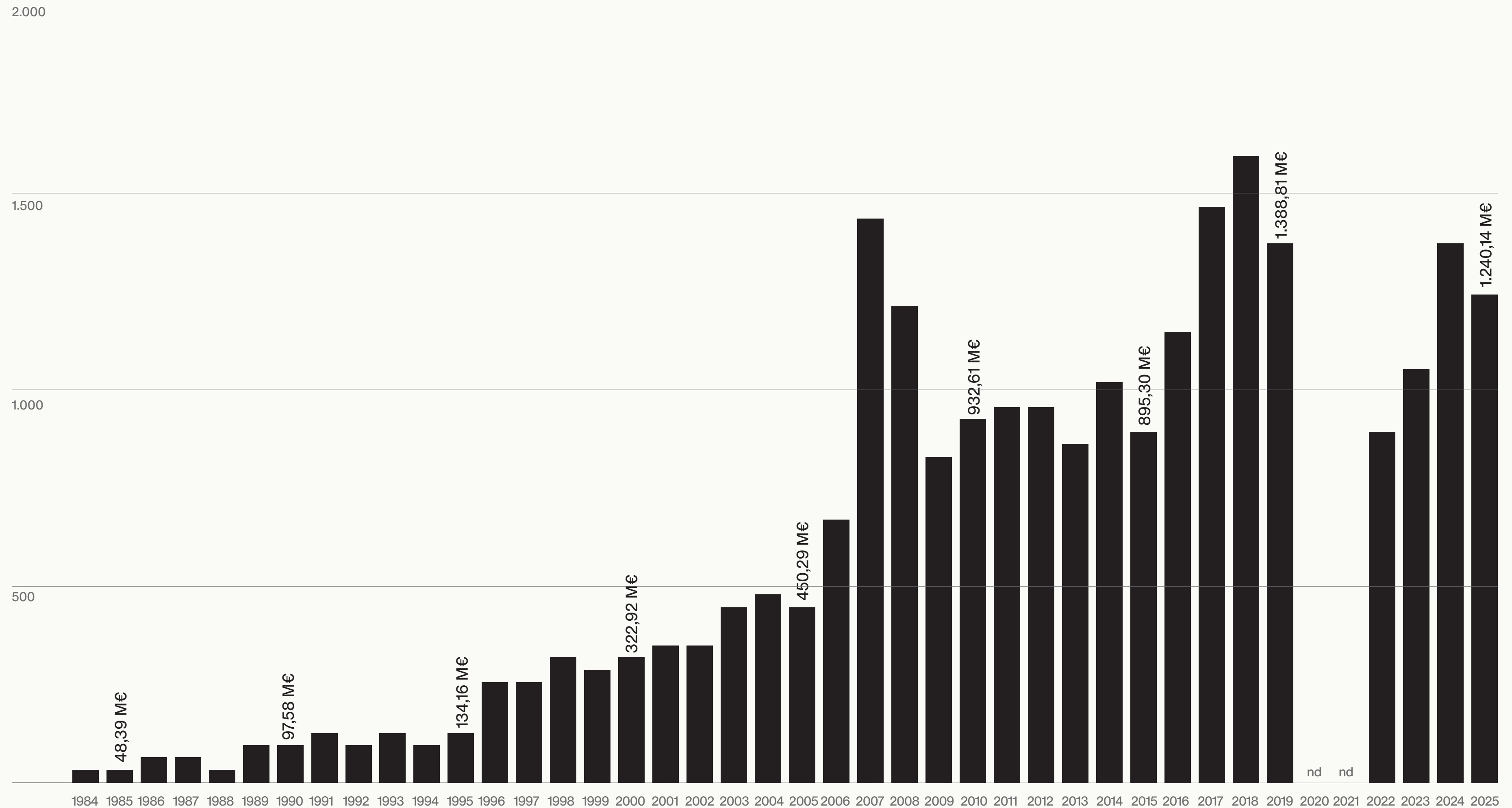
**Impacte econòmic**  
Impacto económico  
Economic impact

**1.240,14 M€**

Var. 25/24

**-10,4%**

Font / Fuente / Source: Turisme de Barcelona  
Nota / Nota/ Note: Al 2022, revisió metodològica de la sèrie històrica d'estimació de l'impacte econòmic / En 2022, revisión metodológica de la serie histórica de estimación del impacto económico / In 2022, methodological review of the historical series of the economical impact estimation  
nd: no disponible / no disponible / not available





Distribució de les reunions per tipus 2025  
Distribución de las reuniones por tipo 2025  
Distribution of meetings by type 2025

● Associatiu  
Asociativo  
Associate

● Corporatiu  
Corporativo  
Corporate

597

1.395

30,0%

Var. 25/24: +7,0%

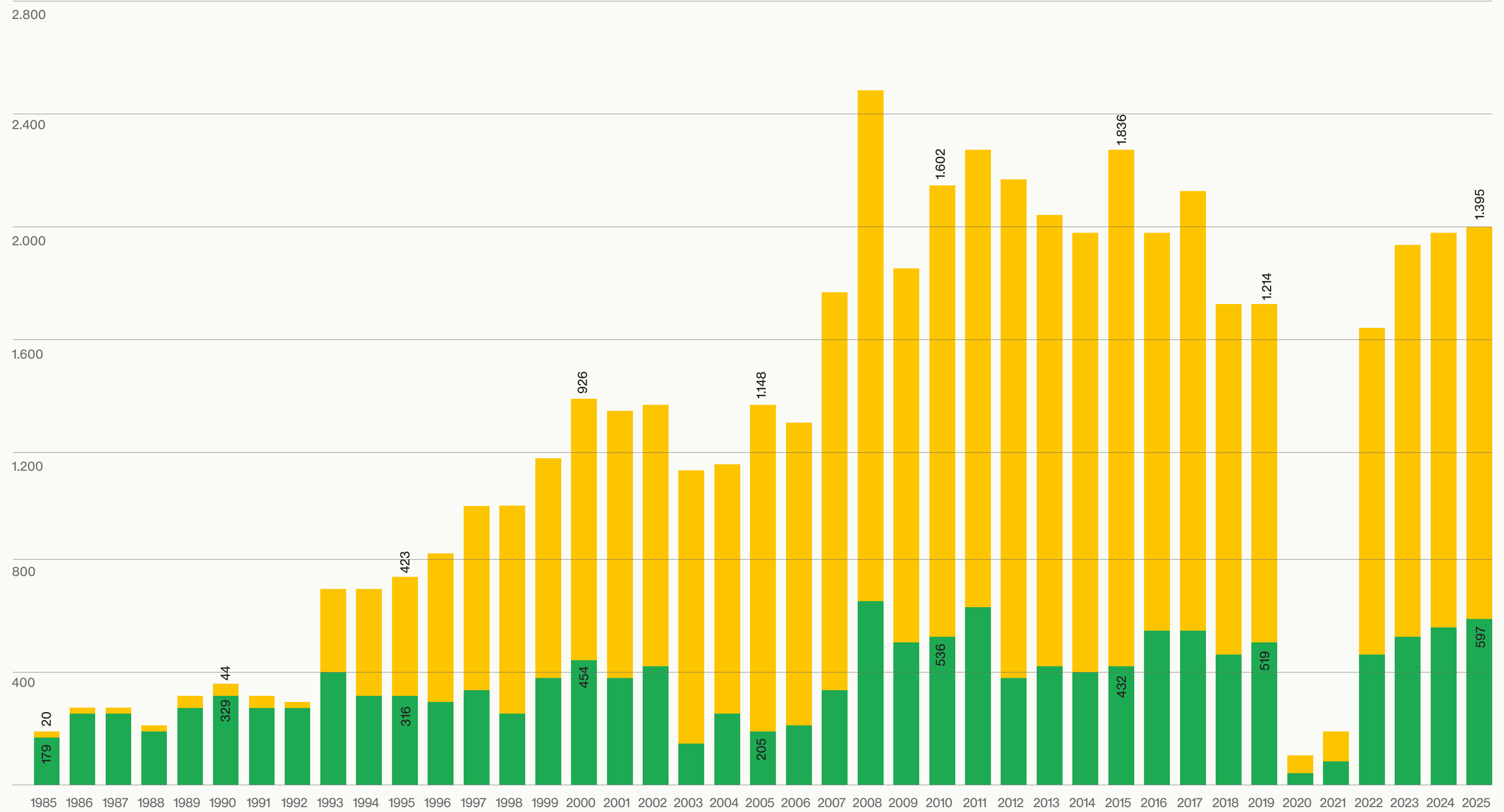
70,0%

Var. 25/24: -1,1%



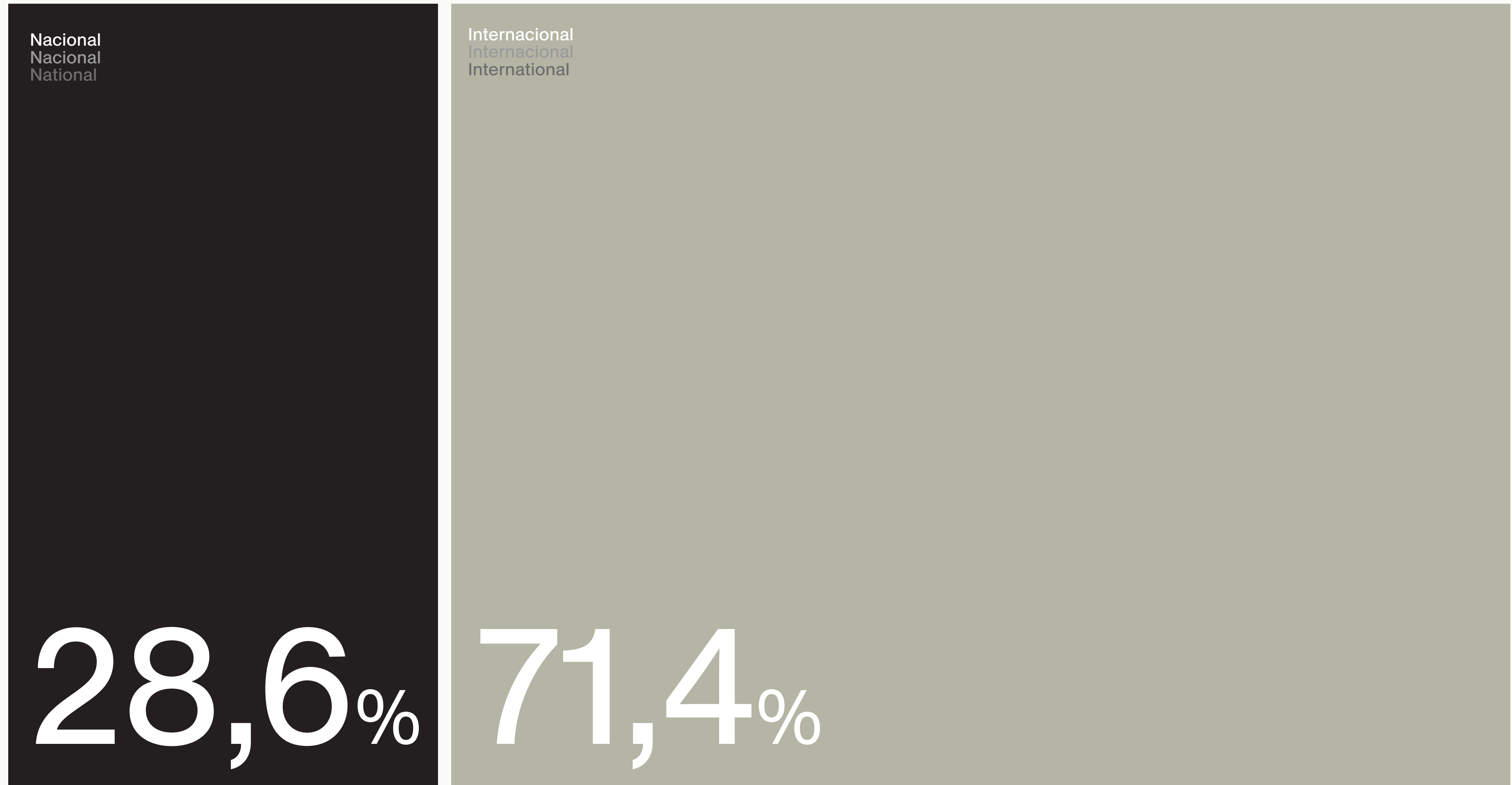
**Evolutió de les reunions per tipus**  
Evolutivo de las reuniones por tipo  
Evolution of meetings by type

- Associatiu  
Asociativo  
Associate
- Corporatiu  
Corporativo  
Corporate





**Reunions per origen dels delegats 2025**  
Reuniones por origen de los delegados 2025  
Meeting by delegates' origin 2025

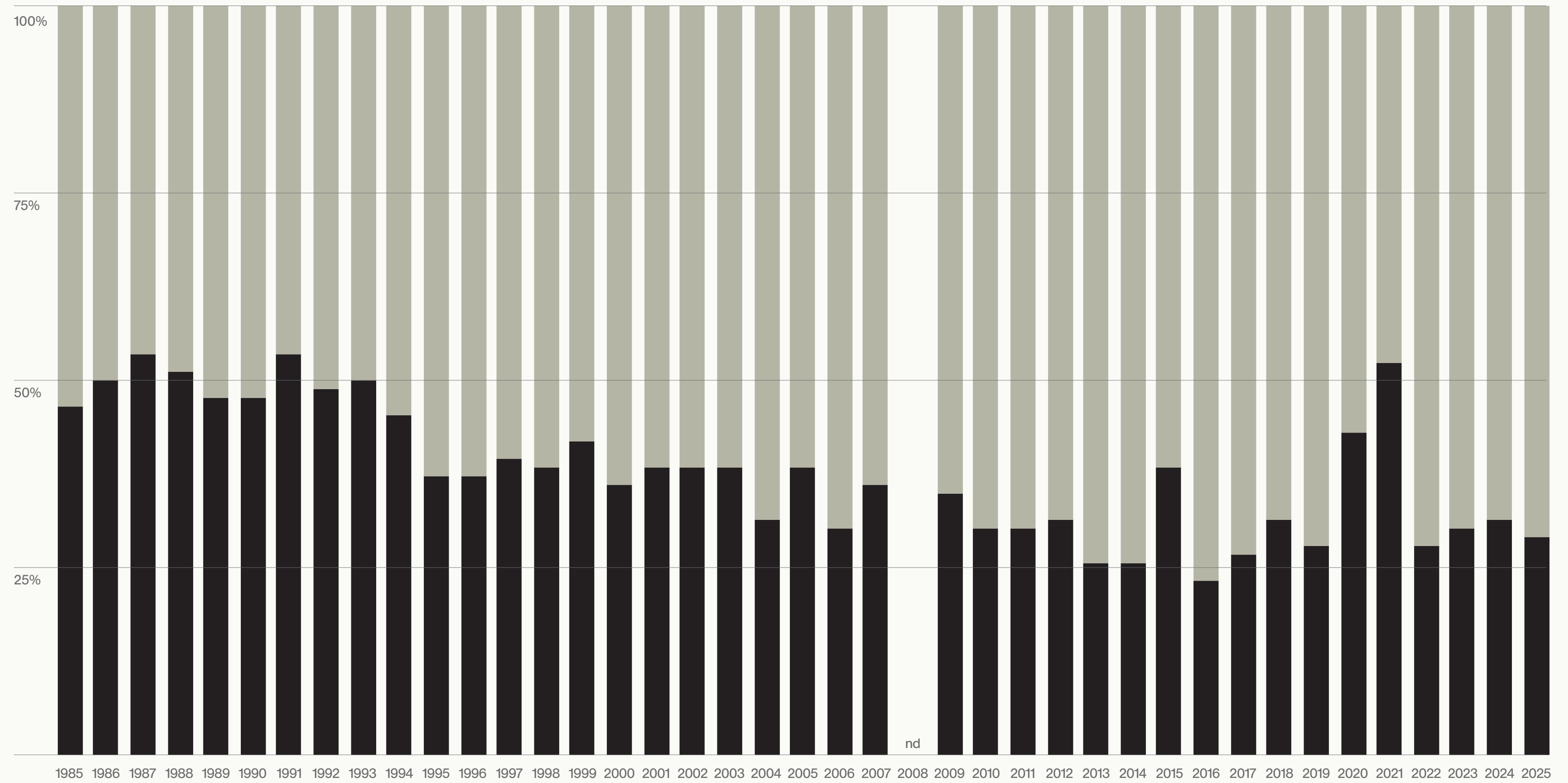




**Evolutiu de reunions per origen dels delegats**  
Evolutivo de las reuniones por origen de los delegados  
Evolution of meetings by delegates' origin

● Nacional  
Nacional

● Internacional  
Internacional

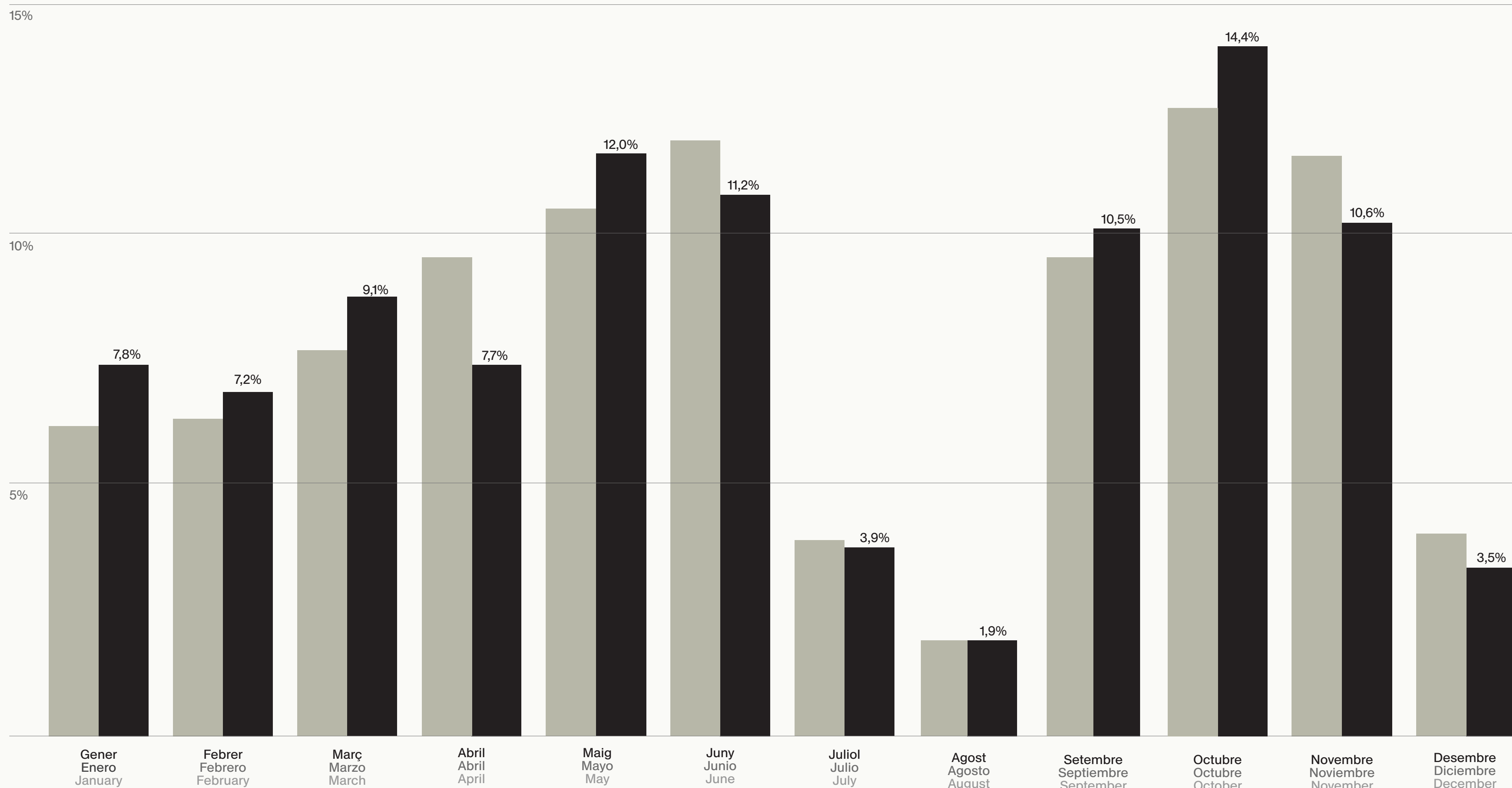


Font / Fuente / Source: Turisme de Barcelona  
Nd: no disponible / no disponible / not available



Distribució mensual de les reunions  
Distribución mensual de las reuniones  
Monthly distribution of meetings

● 2024 ● 2025



Reunions 2025  
Reuniones 2025  
Meetings 2025

# 1.992



Reunions segons lloc de celebració  
Reuniones según lugar de celebración  
Meetings by place where they are held

- Hotel  
Hotel  
Hotel
- Universitat  
Universidad  
University
- Palau de congressos  
Palacio de congresos  
Conference center
- Auditori privat  
Auditorio privado  
Private auditorium
- Espai singular  
Espacio singular  
Unique spaces
- Hospital  
Hospital  
Hospital
- Altres  
Otros  
Other

2025



2024

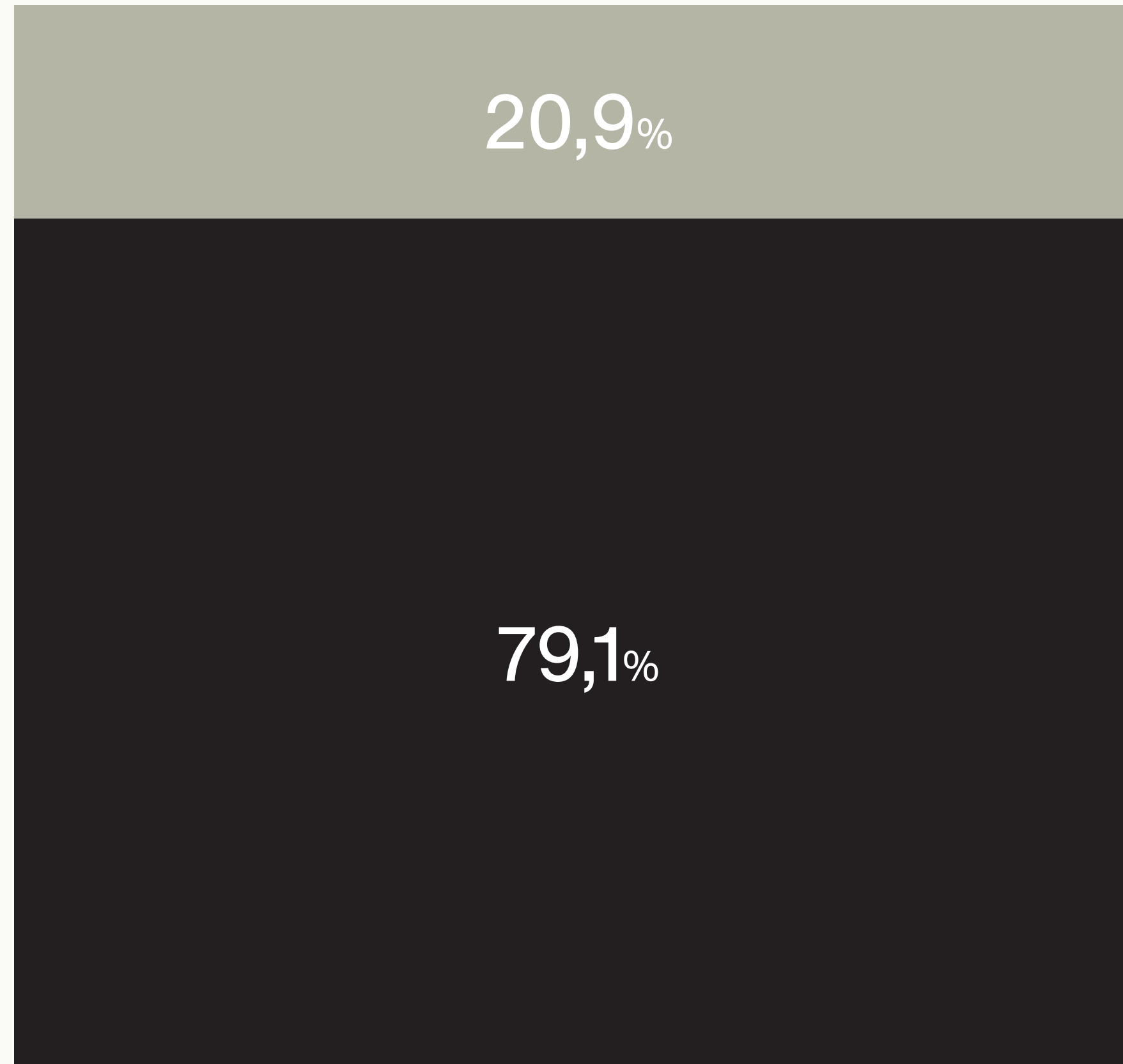




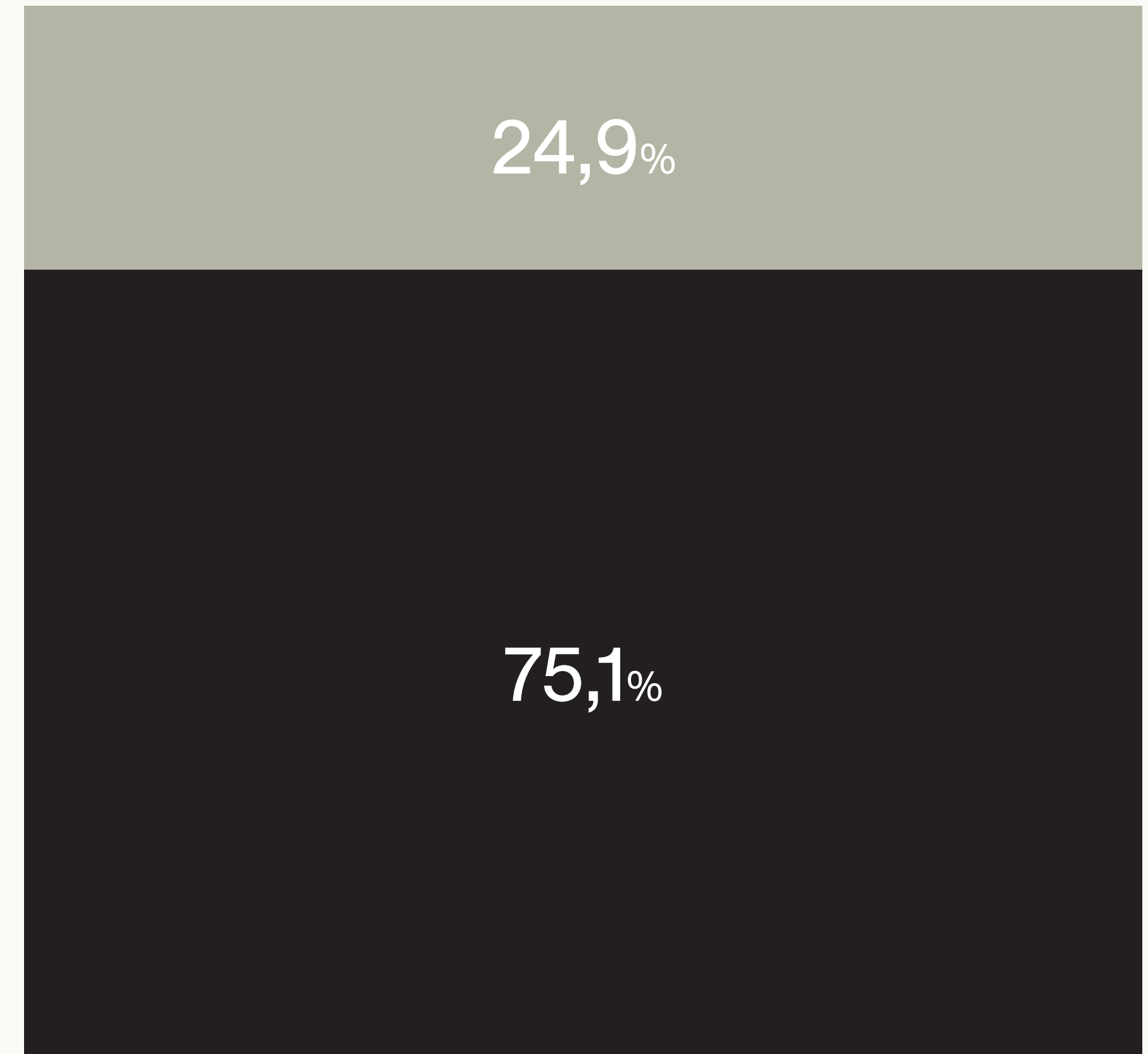
**Reunions segons població de celebració**  
Reuniones según población de celebración  
Meetings by municipality where they are held

- Barcelona ciutat  
Barcelona ciudad  
Barcelona city
- Barcelona regió  
Barcelona región  
Barcelona region

2025

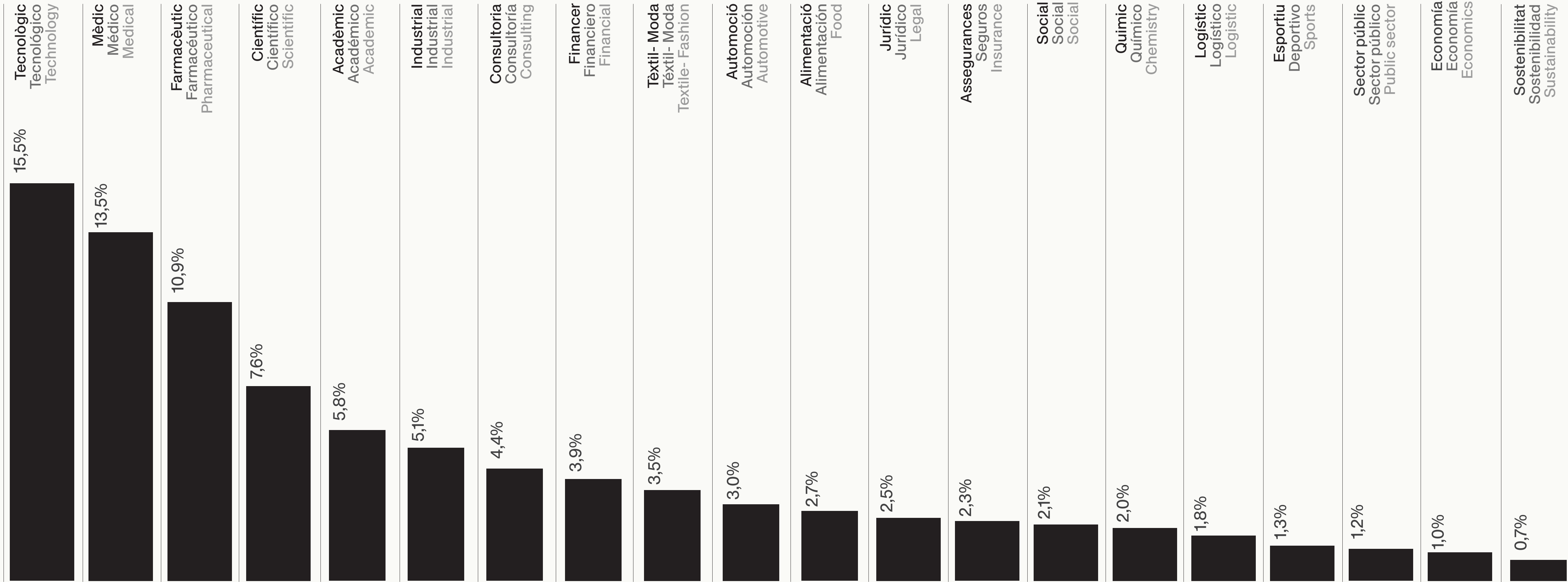


2024





**Top 20 reunions segons sector**  
**Top 20 reuniones según sector**  
**Top 20 meetings by sector**

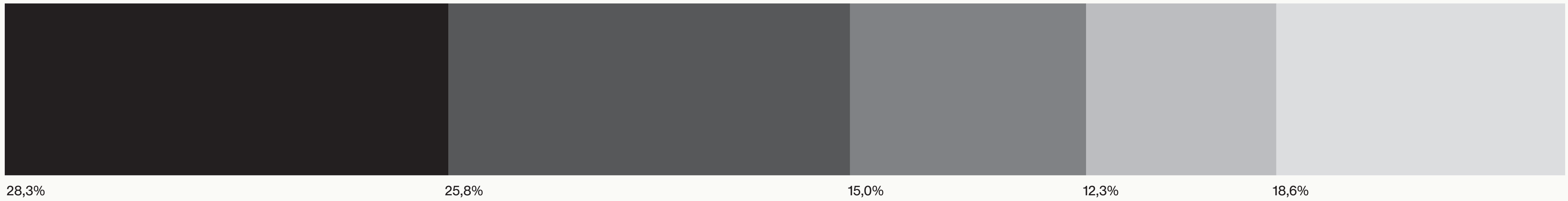




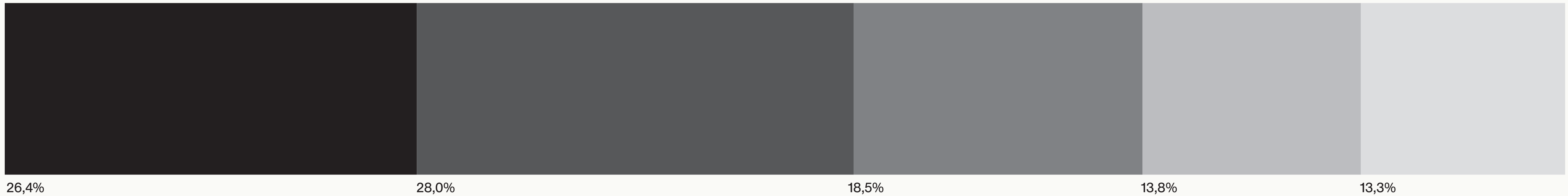
**Durada de les reunions (dies)**  
**Duración de las reuniones (días)**  
**Duration of meetings (days)**

- 2 dies  
2 días  
2 days
- 3 dies  
3 días  
3 days
- 4 dies  
4 días  
4 days
- 5 dies  
5 días  
5 days
- ≥6 dies  
≥6 días  
≥6 days

2025



2024





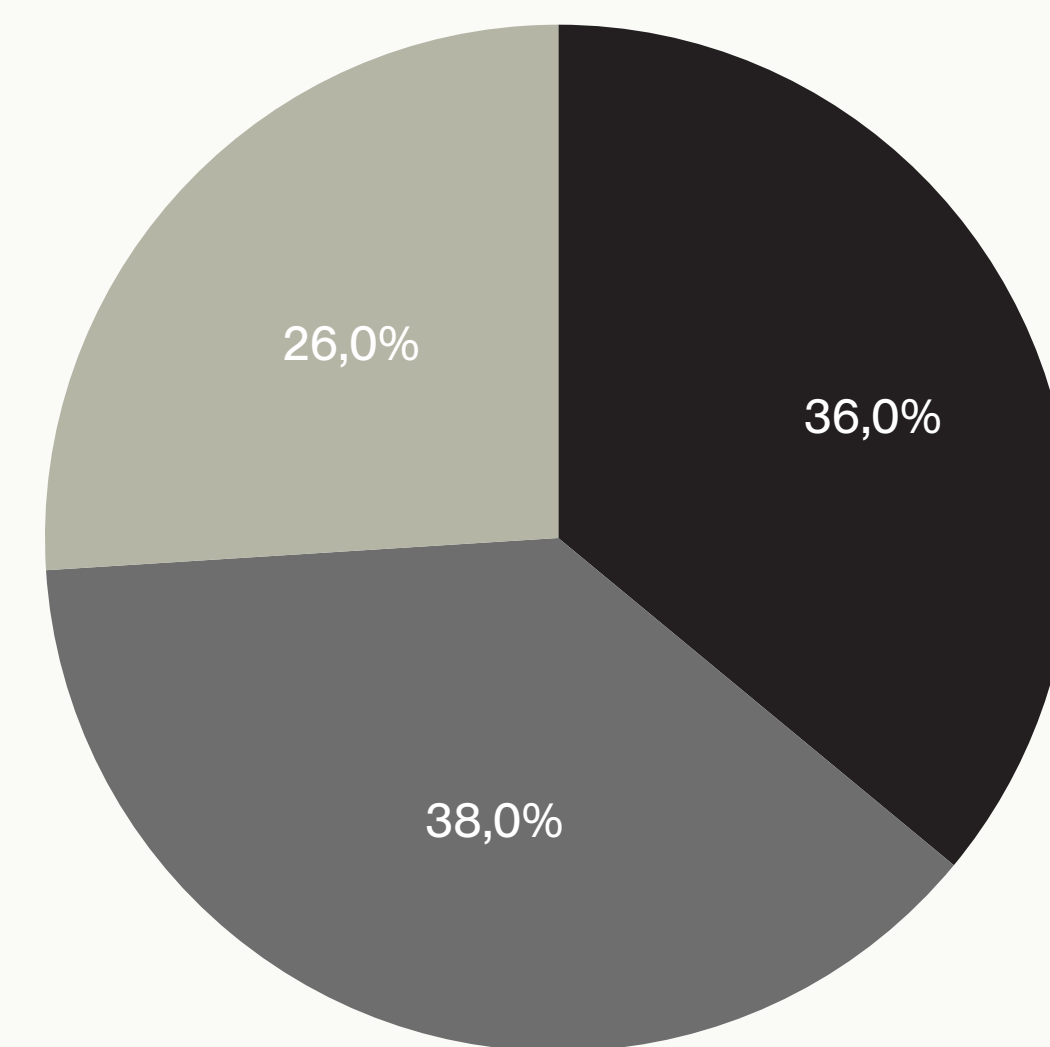
Estimació de l'impacte econòmic del turisme de reunions  
Estimación del impacto económico del turismo de reuniones  
Estimated economic impact of meetings tourism

● Allotjament  
Alojamiento  
Accommodation

● Despesa durant l'estada  
Gasto durante la estancia  
Expenditure during the stay

● Serveis propis de l'esdeveniment  
Servicios propios del evento  
Inherent services of the event

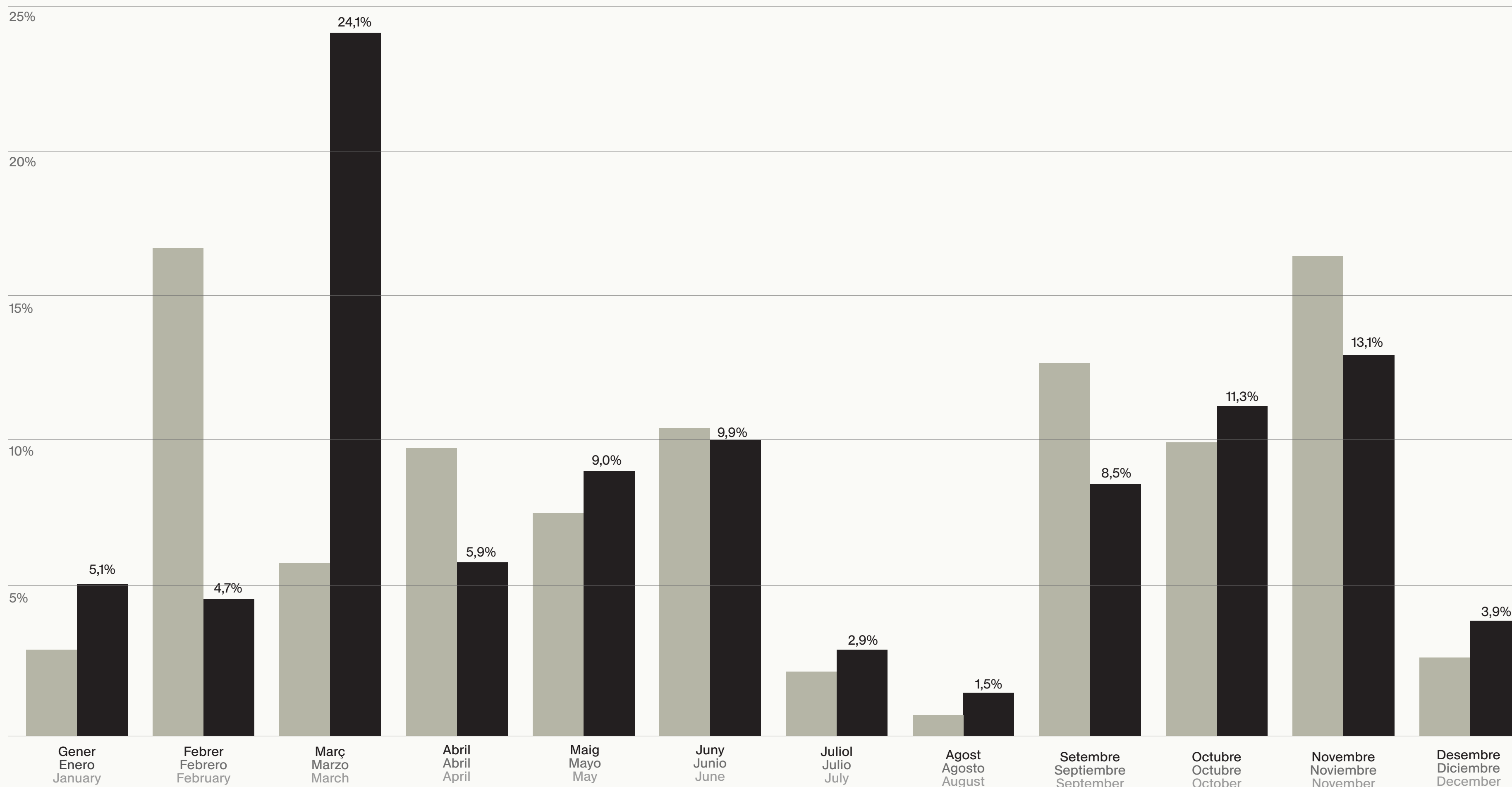
# 1.2440,14 M€





Distribució mensual dels delegats  
Distribución mensual de los delegados  
Monthly distribution of delegates

● 2024 ● 2025



Delegats 2025  
Delegados 2025  
Delegates 2025

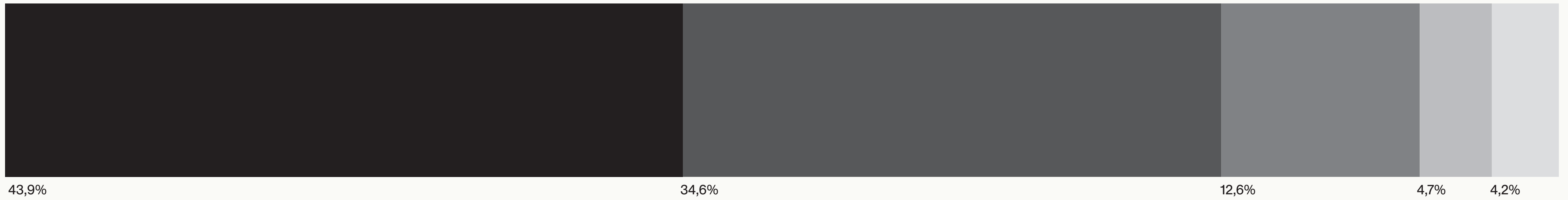
683.783



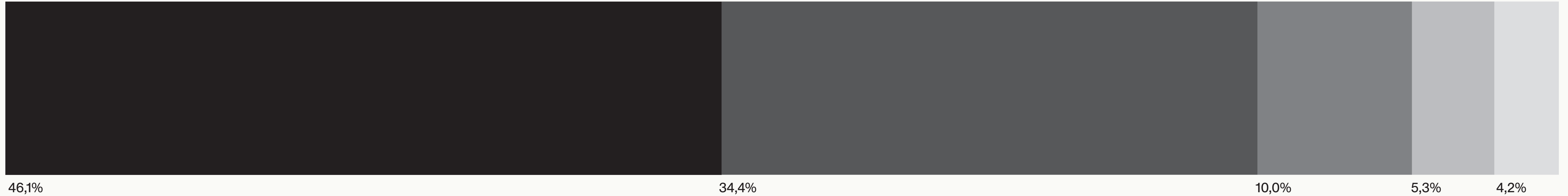
**Distribució de les reunions segons volum de delegats**  
Distribución de las reuniones según volumen de delegados  
Distribution of the meetings by volume of delegates

- <100
- 100-249
- 250-499
- 500-999
- ≥ 1000

2025



2024





**Distribució dels delegats segons abast de les reunions**  
Distribución de los delegados según alcance de la reunión  
Distribution of delegates based on scope of the meeting

● Nacional  
National  
● Internacional  
International

2025



2024





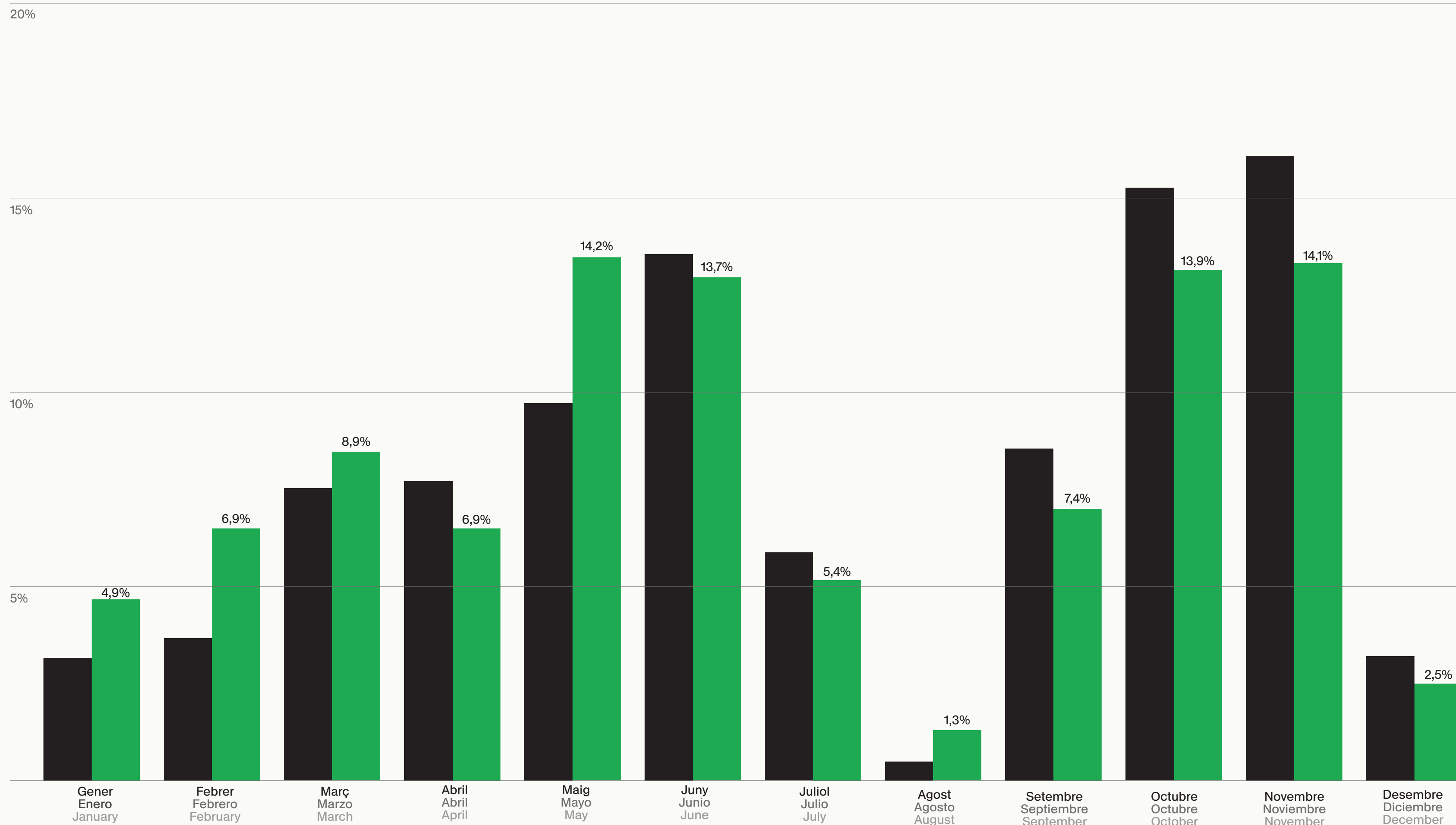
**03**

**Àmbit associatiu**  
**Ámbito asociativo**  
**Associative area**



**Distribució mensual de les reunions associatives**  
Distribución mensual de las reuniones asociativas  
Monthly distribution of associative meetings

● 2024 ● 2025



**Reunions associatives**  
Reuniones asociativas  
Associative meetings

597

Var. 25/24

+7,0%


Font / Fuente / Source: Turisme de Barcelona




**Reunions associatives segons lloc de celebració**  
**Reuniones asociativas según lugar de celebración**  
Associative meetings by place where they are held

- Hotel  
Hotel  
Hotel
- Universitat  
Universidad  
University
- Palau de congressos  
Palacio de congresos  
Conference center
- Auditori privat  
Auditorio privado  
Private auditorium
- Espai singular  
Espacio singular  
Unique spaces
- Hospital  
Hospital  
Hospital
- Altres  
Otros  
Other

2025



2024






**Reunions associatives segons població de celebració**  
Reuniones asociativas según población de celebración  
Associative meetings by municipality where they are held

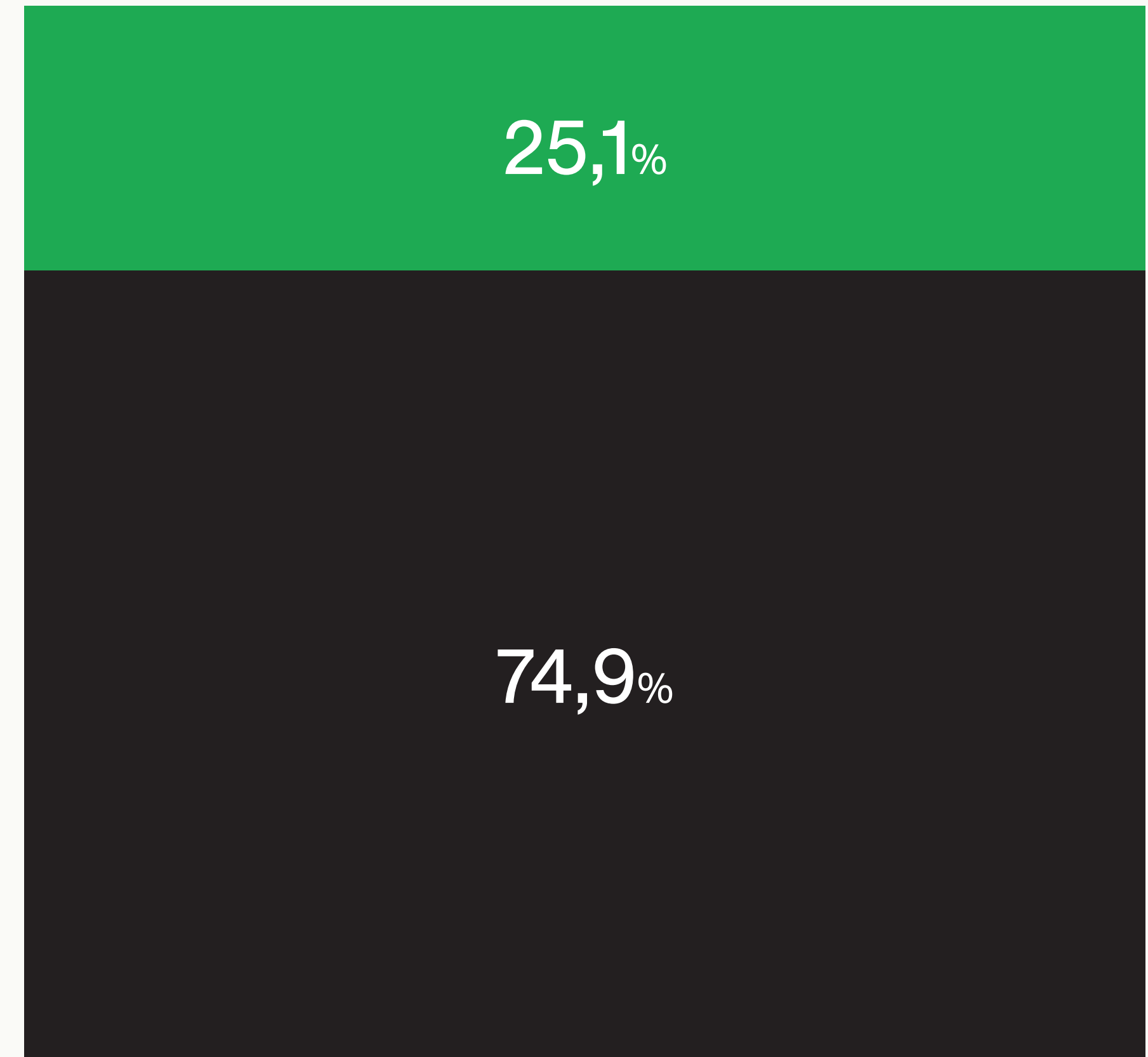
● Barcelona ciutat  
Barcelona ciudad  
Barcelona city

● Barcelona regió  
Barcelona región  
Barcelona region

2025



2024





Top 20 reunions associatives segons sector  
Top 20 reuniones asociativas según sector  
Top 20 associative meetings by sector

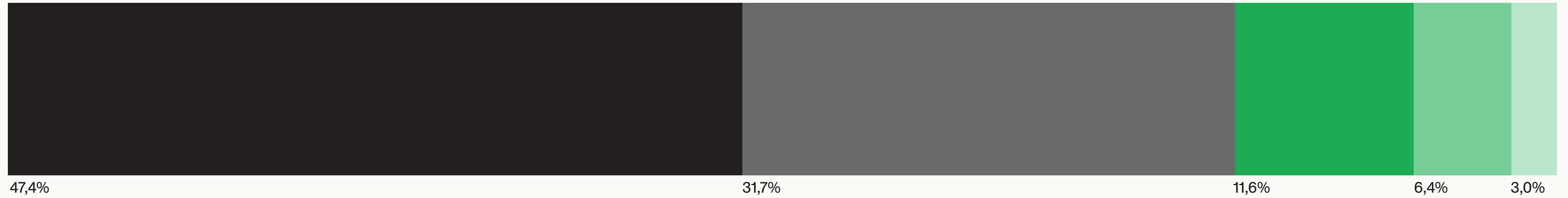




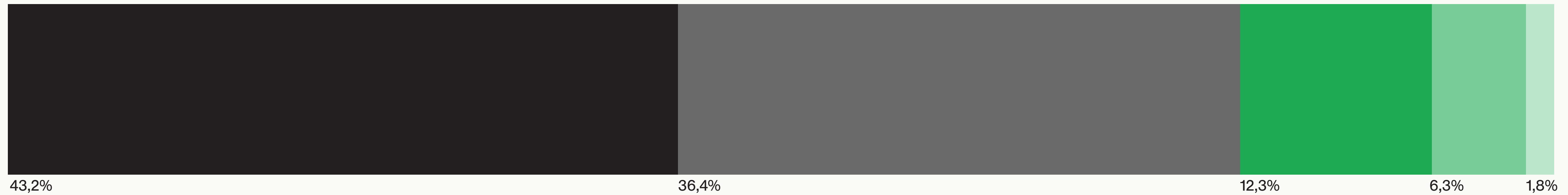
**Durada de les reunions associatives**  
Duración de las reuniones asociativas  
Duration of associative meetings

- 2 dies / 2 días / 2 days
- 3 dies / 3 días / 3 days
- 4 dies / 4 días / 4 days
- 5 dies / 5 días / 5 days
- ≥6 dies / ≥6 días / ≥6 days

2025



2024





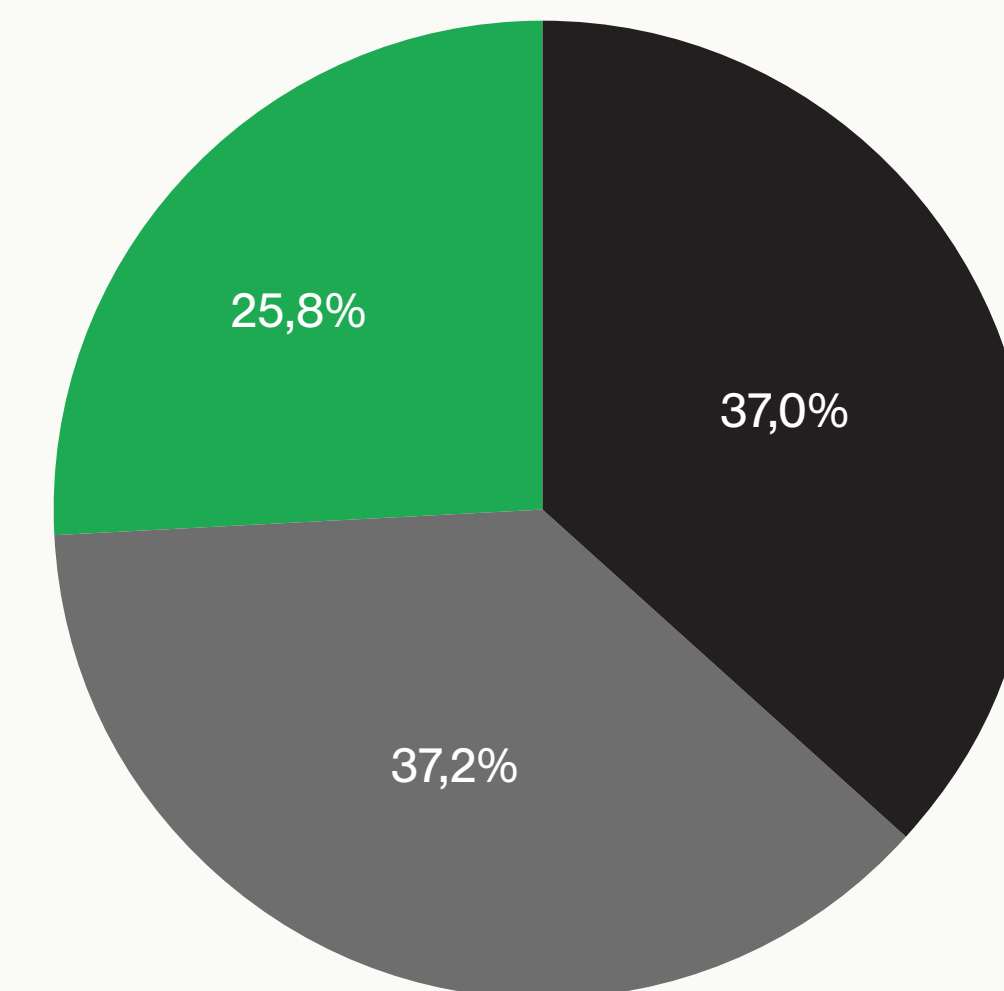
**Estimació de l'impacte econòmic del turisme associatiu**  
Estimación del impacto económico del turismo asociativo  
Estimated economic impact of associative meetings

● **Allotjament**  
Alojamiento  
Accommodation

● **Despesa durant l'estada**  
Gasto durante la estancia  
Expenditure during the stay

● **Serveis propis de l'esdeveniment**  
Servicios propios del evento  
Inherent services of the event

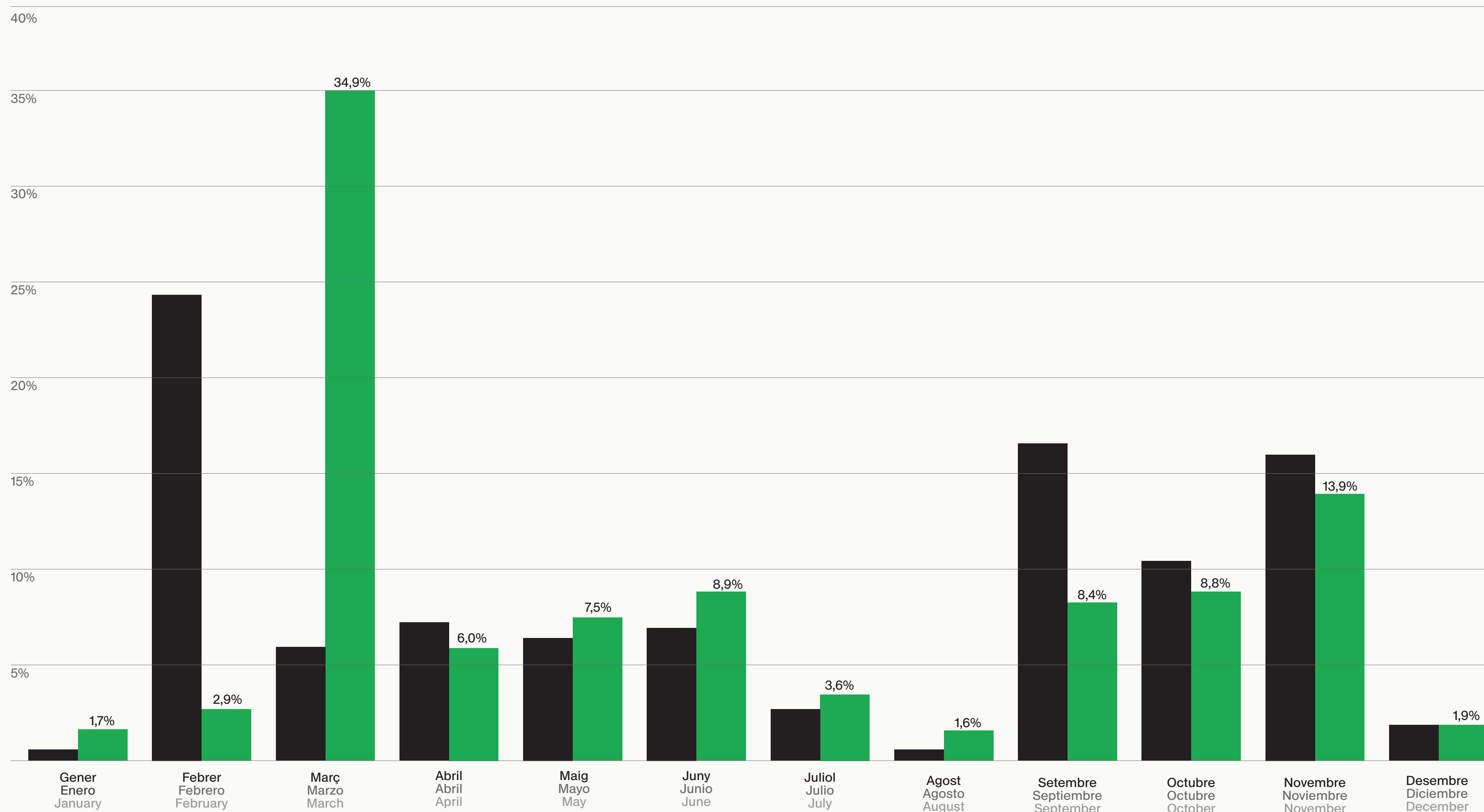
**733,48 M€**





Distribució mensual dels delegats en reunions associatives  
Distribución mensual de los delegados en reuniones asociativas  
Monthly distribution of delegates at associative meetings

● 2024 ● 2025



Delegats associatius 2025  
Delegados asociativos 2025  
Associative delegates 2025

# 401.315

Var. 25/24

# -8,9%

Font / Fuente / Source: Turisme de Barcelona



**Distribució de les reunions associatives segons volum de delegats**  
Distribución de las reuniones asociativas según volumen de delegados  
Distribution of associative meetings by volume of delegates

● <100   ● 100-249   ● 250-499   ● 500-999   ● ≥ 1000

2025



2024

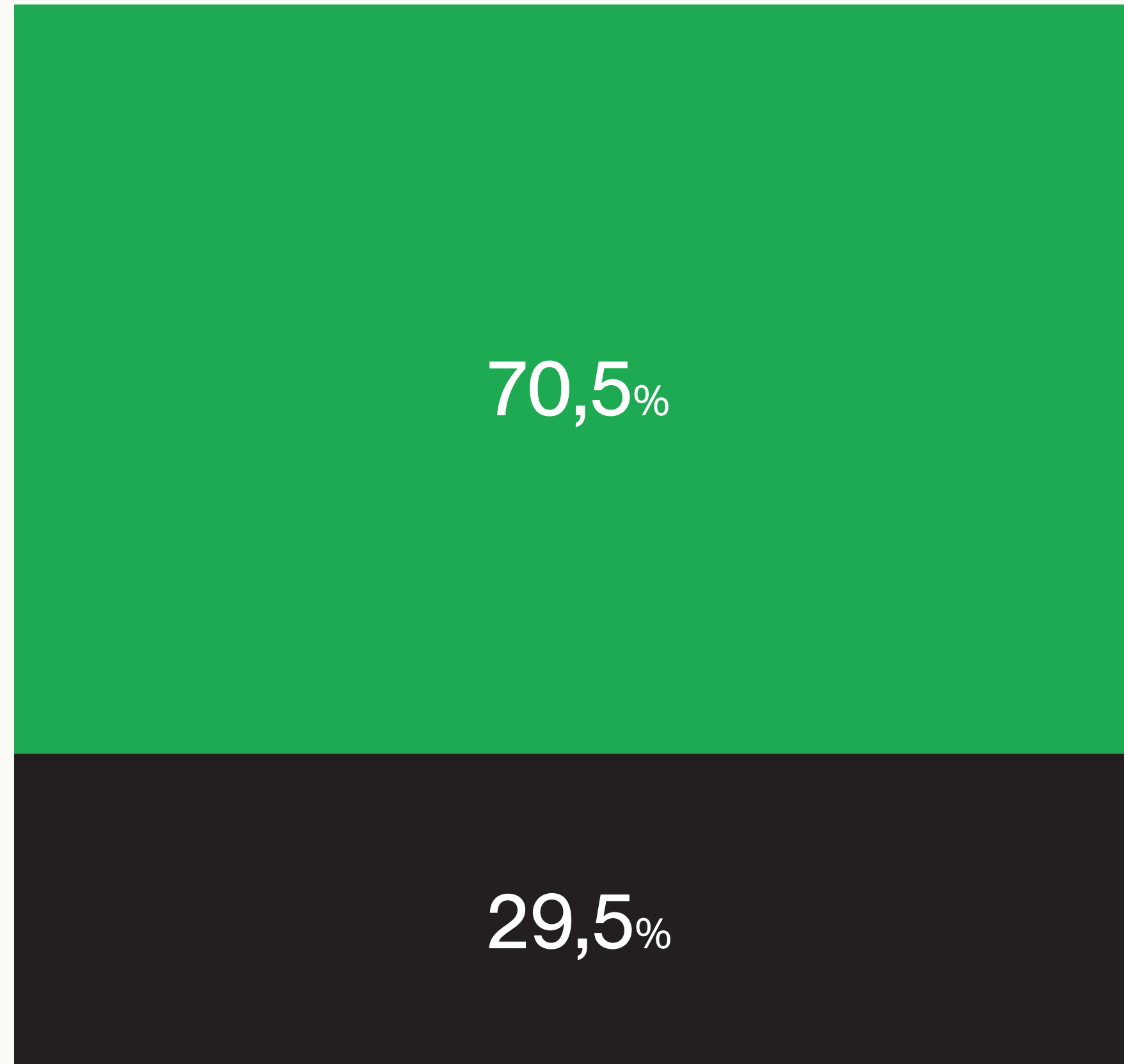




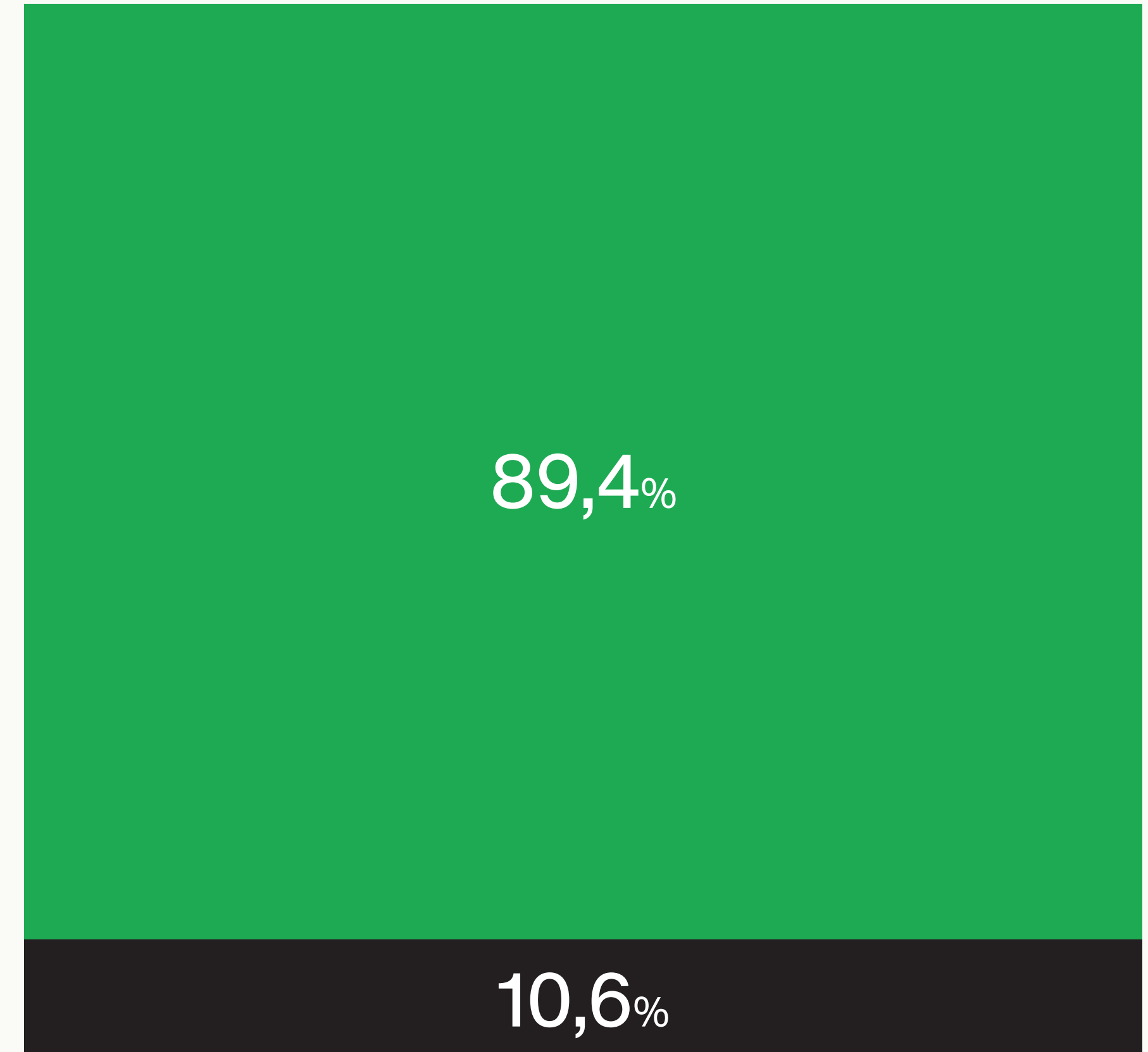
**Distribució dels delegats segons abast de les reunions associatives**  
Distribución de los delegados según alcance de las reuniones asociativas  
Distribution of delegates based on scope of associative meetings

● Nacional  
National  
● Internacional  
International

2025



2024





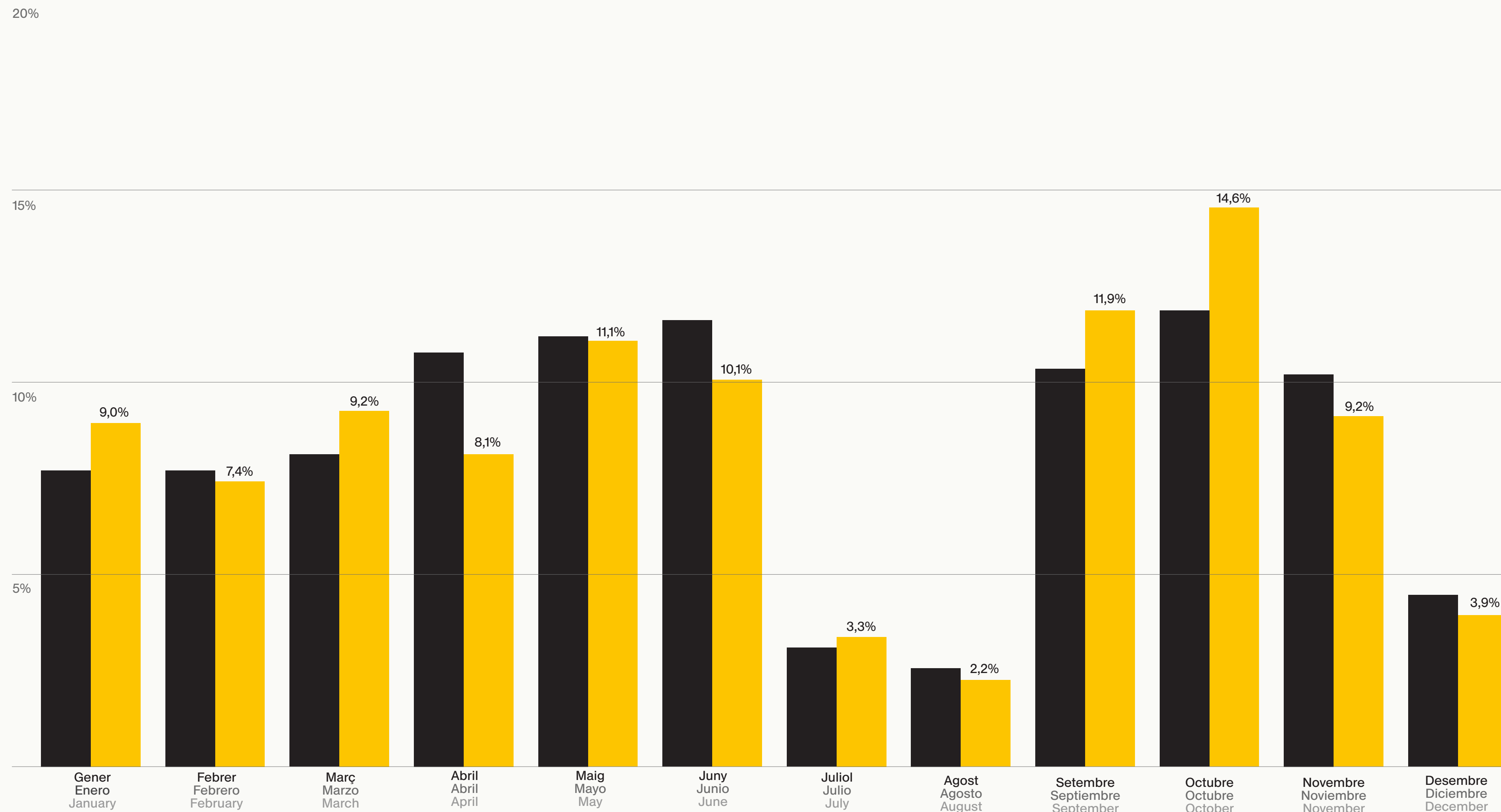
**04**

**Àmbit corporatiu**  
**Ámbito corporativo**  
**Corporate area**



Distribució mensual de les reunions corporatives  
Distribución mensual de las reuniones corporativas  
Monthly distribution of corporate meetings

● 2024 ● 2025



Reunions corporatives  
Reuniones corporativas  
Corporate meetings

# 1.395

Var. 25/24

# -1,1%

Font / Fuente / Source: Turisme de Barcelona



**Reunions corporatives segons lloc de celebració**  
Reuniones corporativas según lugar de celebración  
Corporate meetings by place where they are held

- Hotel  
Hotel  
Hotel
- Palau de congressos  
Palacio de congresos  
Conference center
- Auditori privat  
Auditorio privado  
Private auditorium
- Espai singular  
Espacio singular  
Unique spaces
- Universitat  
Universidad  
University
- Altres  
Otros  
Other



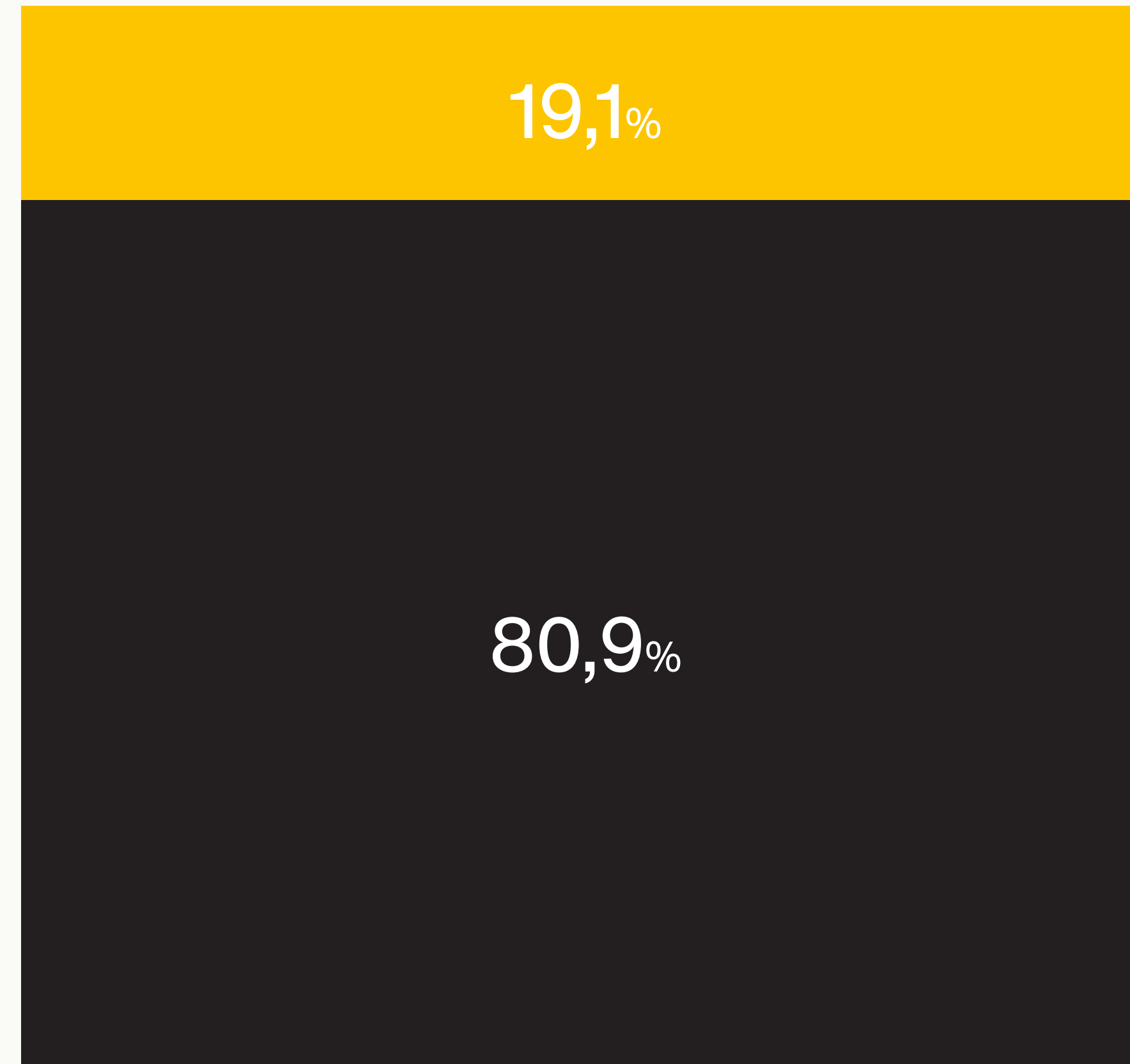


**Reunions corporatives segons població de celebració**  
Reuniones corporativas según población de celebración  
Corporate meetings by municipality where they are held

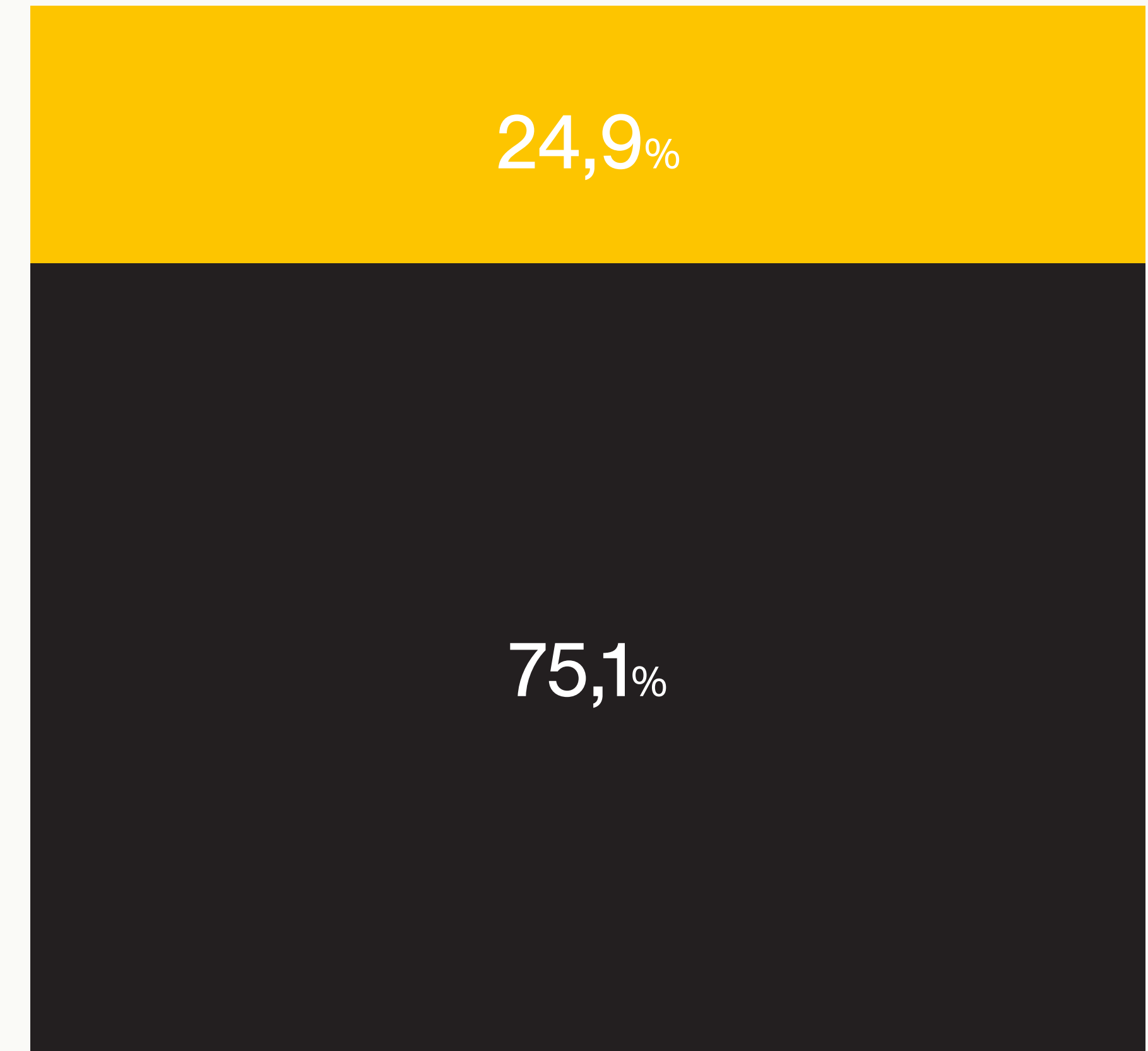
● Barcelona ciutat  
Barcelona ciudad  
Barcelona city

● Barcelona regió  
Barcelona región  
Barcelona region

2025

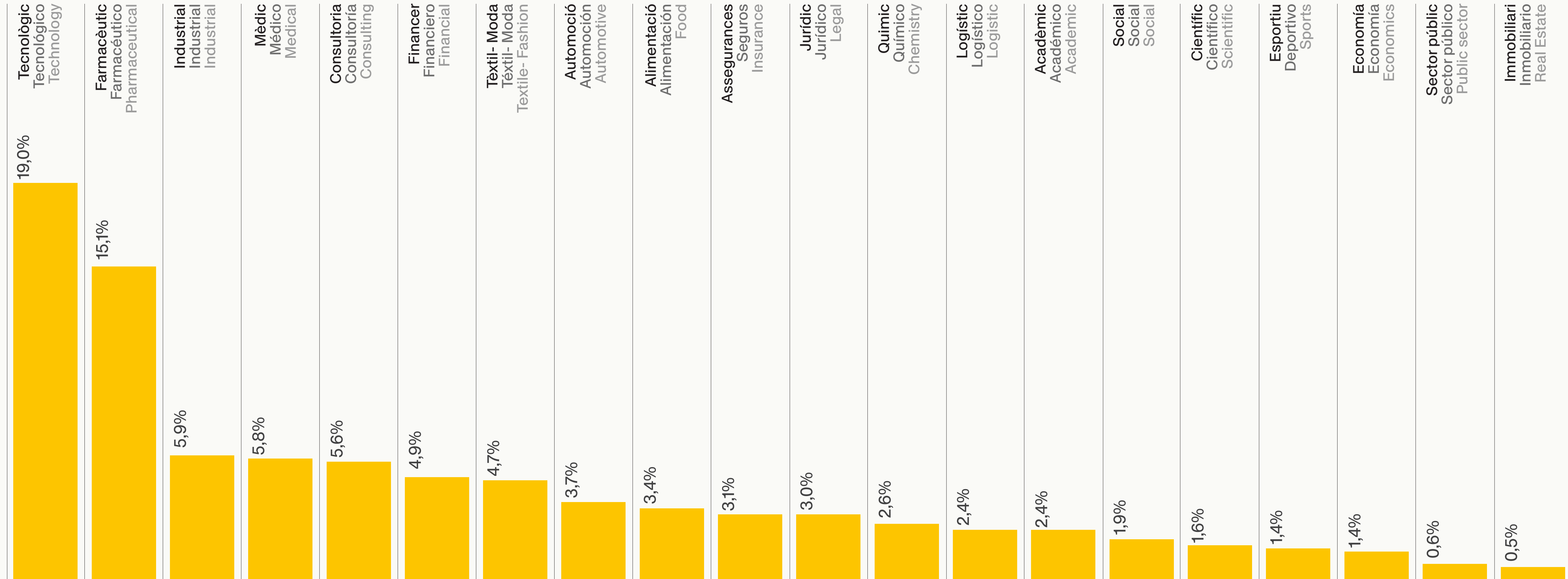


2024





**Top 20 reunions corporatives segons sector**  
**Top 20 reuniones corporativas según sector**  
**Top 20 corporate meetings by sector**

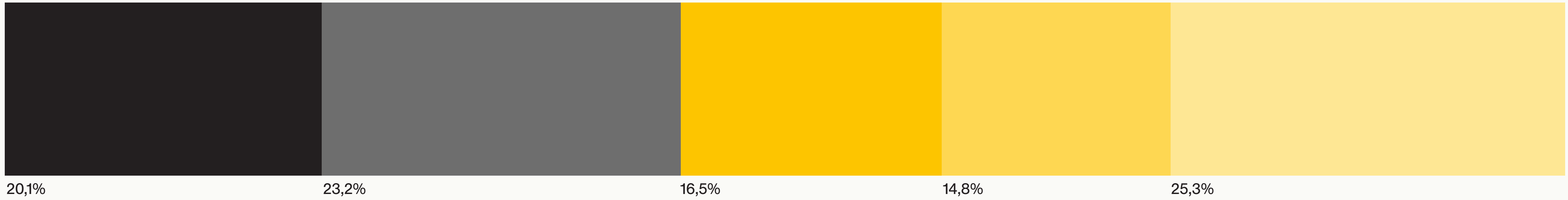




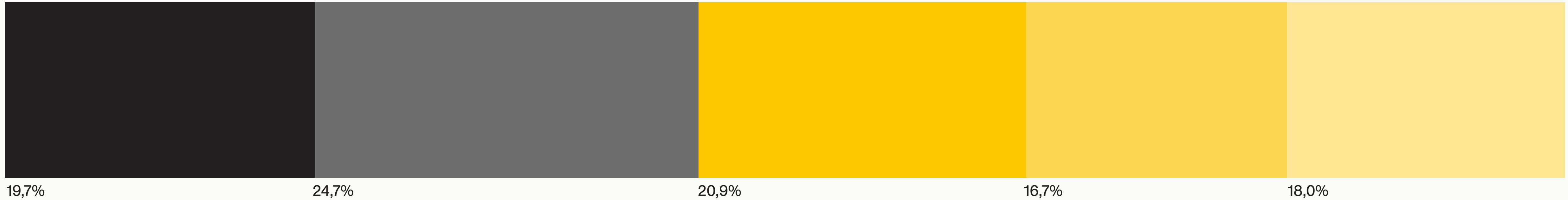
**Durada de les reunions corporatives**  
Duración de las reuniones corporativas  
Duration of corporate meetings

- 2 dies  
2 días  
2 days
- 3 dies  
3 días  
3 days
- 4 dies  
4 días  
4 days
- 5 dies  
5 días  
5 days
- ≥6 dies  
≥6 días  
≥6 days

2025



2024





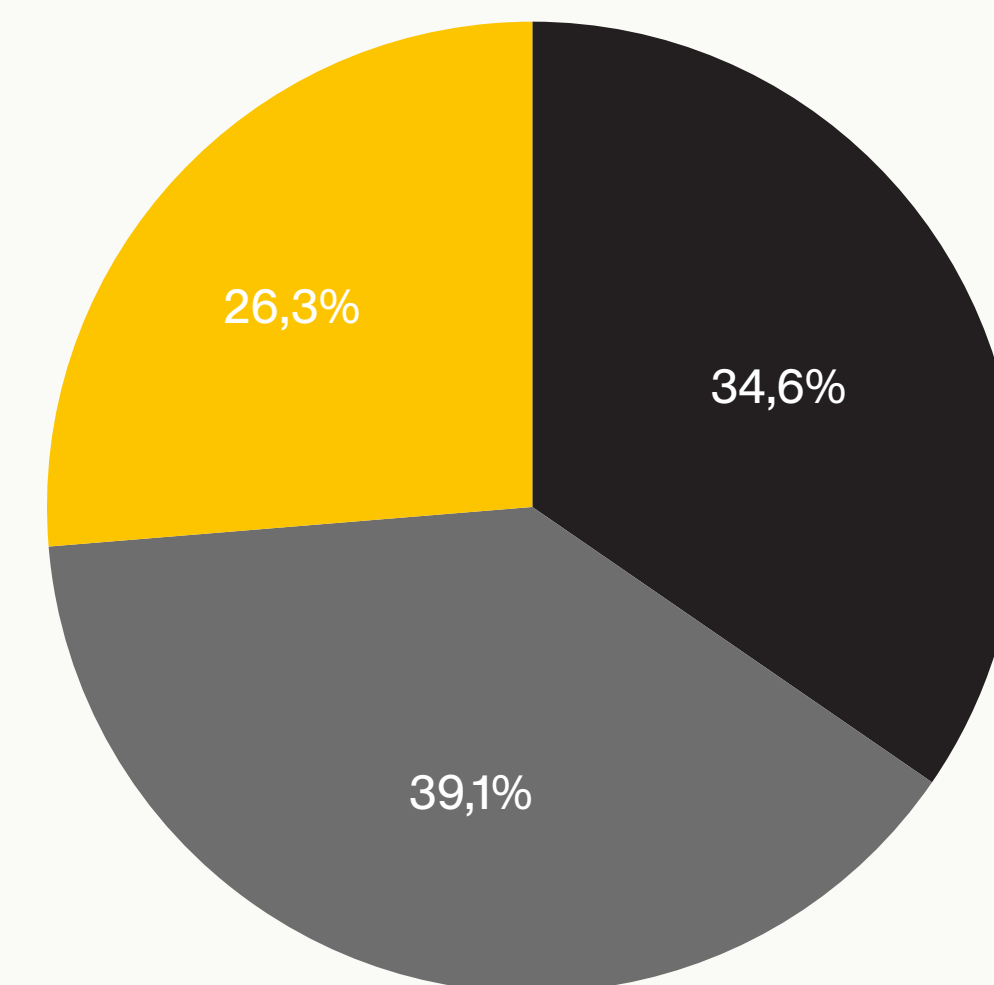
**Estimació de l'impacte econòmic del turisme corporatiu**  
Estimación del impacto económico del turismo corporativo  
Estimated economic impact of corporate tourism

● Allotjament  
Alojamiento  
Accommodation

● Despesa durant l'estada  
Gasto durante la estancia  
Expenditure during the stay

● Serveis propis de l'esdeveniment  
Servicios propios del evento  
Inherent services of the event

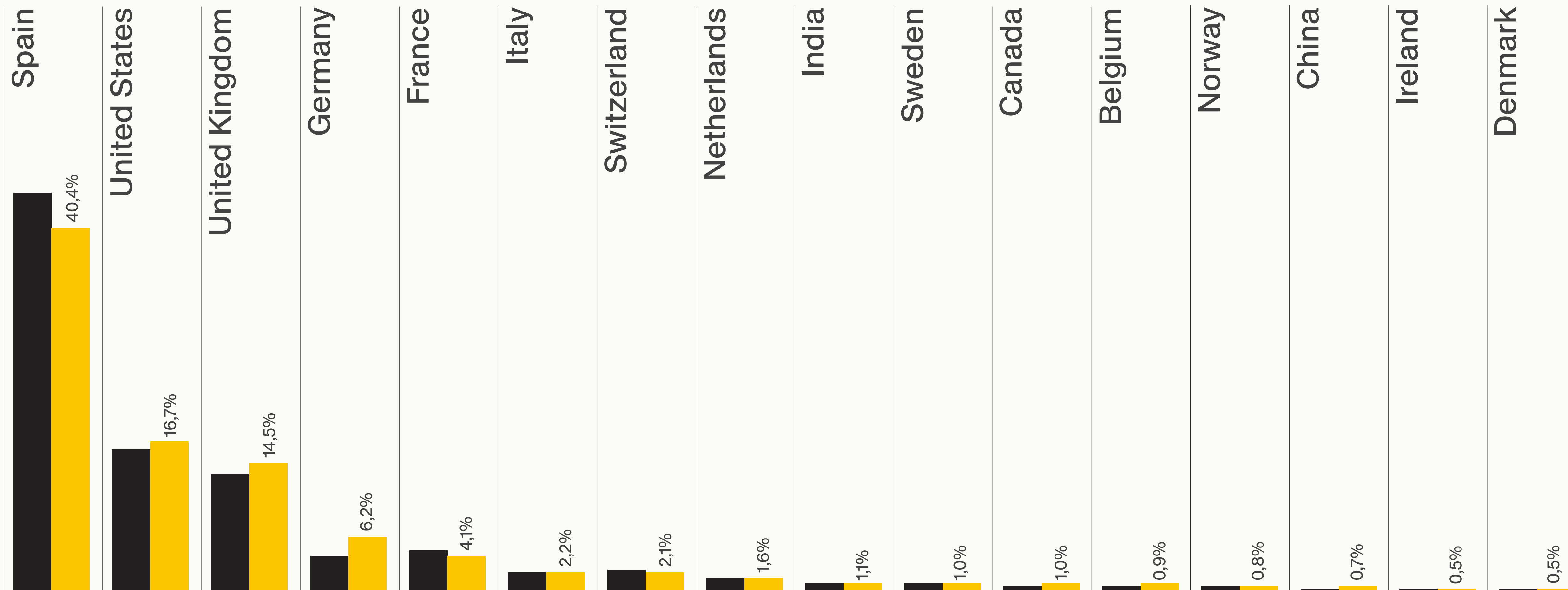
506,67 M€





Top 15 reunions corporatives segons país de l'entitat  
Top 15 reuniones corporativas según país de la entidad  
Top 15 corporate meetings by country of the organisation

● 2024 ● 2025





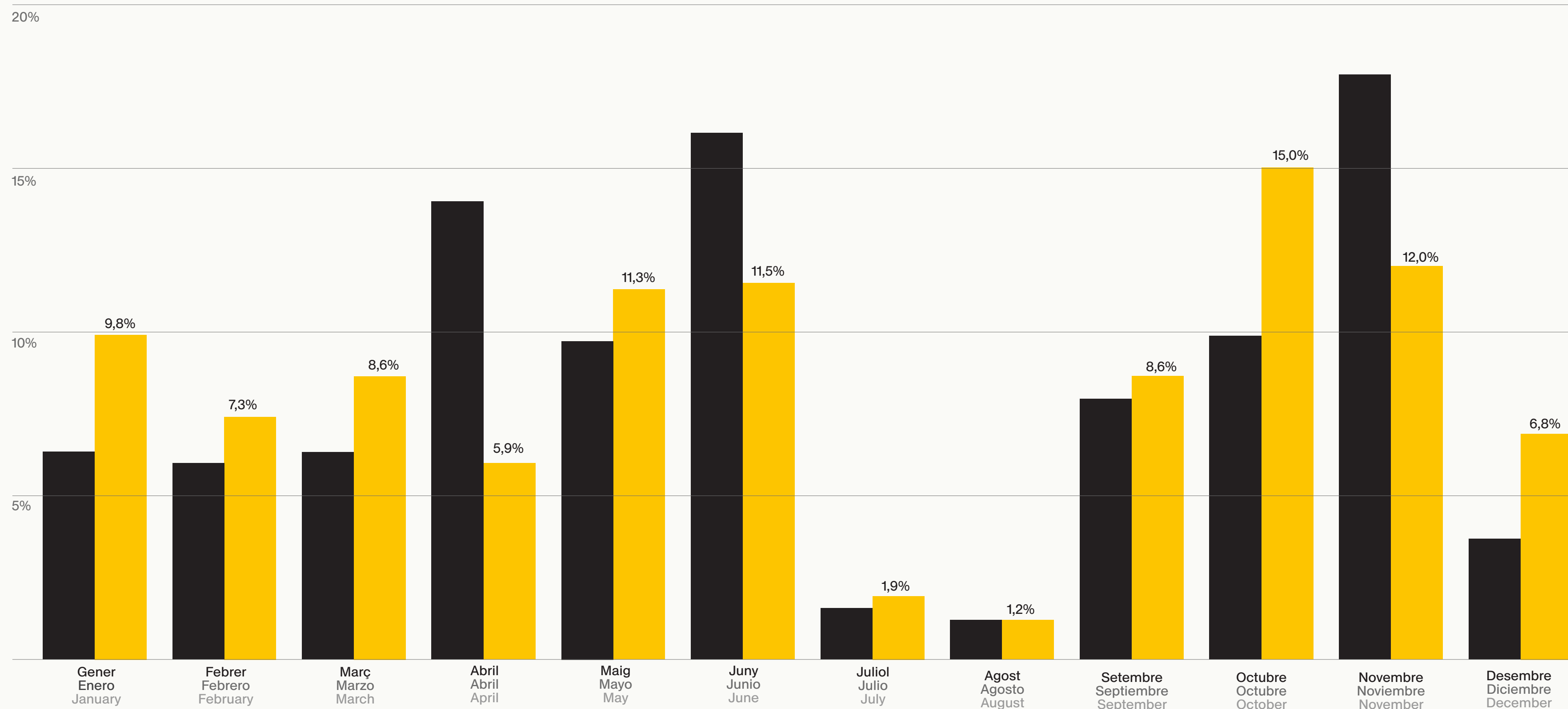
**Reunions corporatives segons mercat d'origen de l'entitat**  
Reuniones corporativas según mercado de origen de la entidad  
Corporate meetings by source market of the organisation

Àrea Geogràfica / Área Geográfica / Geographical area	Total 2025	Total 2025 %	Total 2024	Total 2024 %
<b>Europa / Europa / Europe</b>	<b>1.076</b>	<b>77,1%</b>	<b>1.093</b>	<b>77,5%</b>
Nacional / Nacional / Nacional	564	40,4%	625	44,3%
Unió Europea / Unión Europea / European Union	263	18,9%	231	16,4%
Resta Europa / Resto de Europa / Rest of Europe	249	17,9%	237	16,8%
<b>Amèrica / América / America</b>	<b>258</b>	<b>18,5%</b>	<b>250</b>	<b>17,7%</b>
Amèrica del Nord / América del Norte / North America	252	18,1%	233	16,5%
Amèrica del Sud / América del Sur / South America	6	0,4%	17	1,2%
<b>Àsia / Asia / Asia</b>	<b>48</b>	<b>3,4%</b>	<b>57</b>	<b>4,0%</b>
Orient Mitjà / Oriente Medio / Middle East	9	0,6%	9	0,6%
Àsia Meridional / Asia Meridional / South Asia	15	1,1%	14	1,0%
Sud-est Asiàtic / Sudeste Asiático / Southeast Asia	6	0,4%	18	1,3%
Àsia Oriental / Asia Oriental / East Asia	18	1,8%	16	1,1%
<b>Àfrica / África / Africa</b>	<b>1</b>	<b>0,1%</b>	<b>4</b>	<b>0,3%</b>
Àfrica del Sud / África del Sur / Southern Africa	0	0,0%	1	0,1%
Àfrica del Nord / África del Norte / North Africa	1	0,1%	3	0,2%
<b>Oceania / Oceanía / Oceania</b>	<b>6</b>	<b>0,4%</b>	<b>6</b>	<b>0,4%</b>
Ns-Nc / Ns-Nc / Dk-Nr	6	0,4%	0	0,0%
<b>Total</b>	<b>1.395</b>	<b>100,0%</b>	<b>1.410</b>	<b>100,0%</b>



Distribució mensual dels delegats en reunions corporatives  
Distribución mensual de los delegados en reuniones corporativas  
Monthly distribution of delegates at corporate meetings

● 2024 ● 2025



Delegats corporatius 2025  
Delegados corporativos 2025  
Corporate delegates 2025

282.468

Var. 25/24

-4,1%

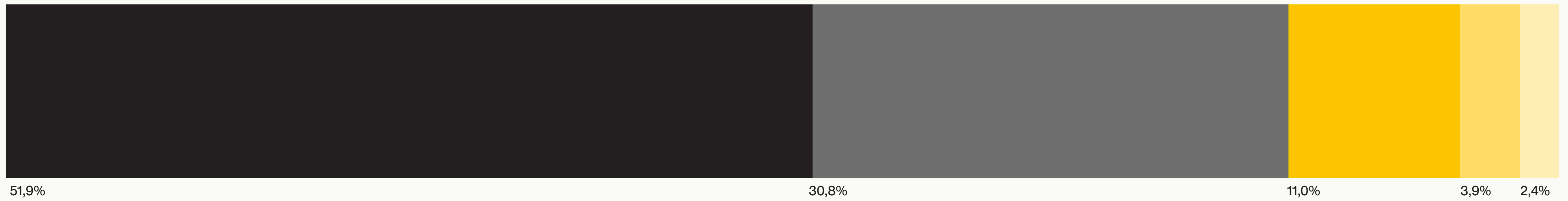
Font / Fuente / Source: Turisme de Barcelona




**Distribució de les reunions corporatives segons volum de delegats**  
Distribución de las reuniones corporativas según volumen de delegados  
Distribution of corporate meetings by volume of delegates

- <100
- 100-249
- 250-499
- 500-999
- ≥ 1000

2025



2024



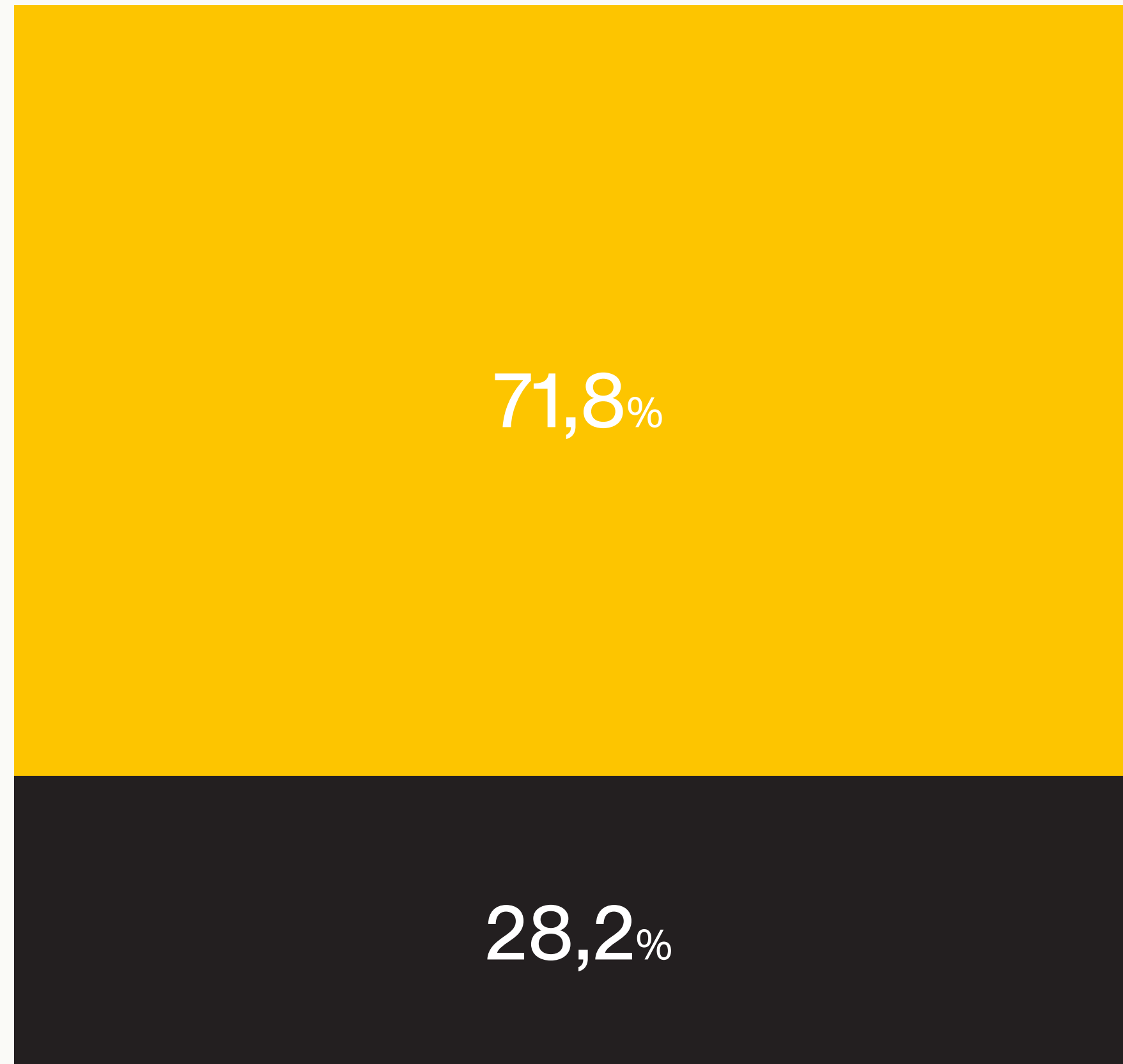


**Distribució dels delegats segons abast de les reunions corporatives**  
Distribución de los delegados según alcance de las reuniones corporativas  
Distribution of delegates based on scope of corporate meetings

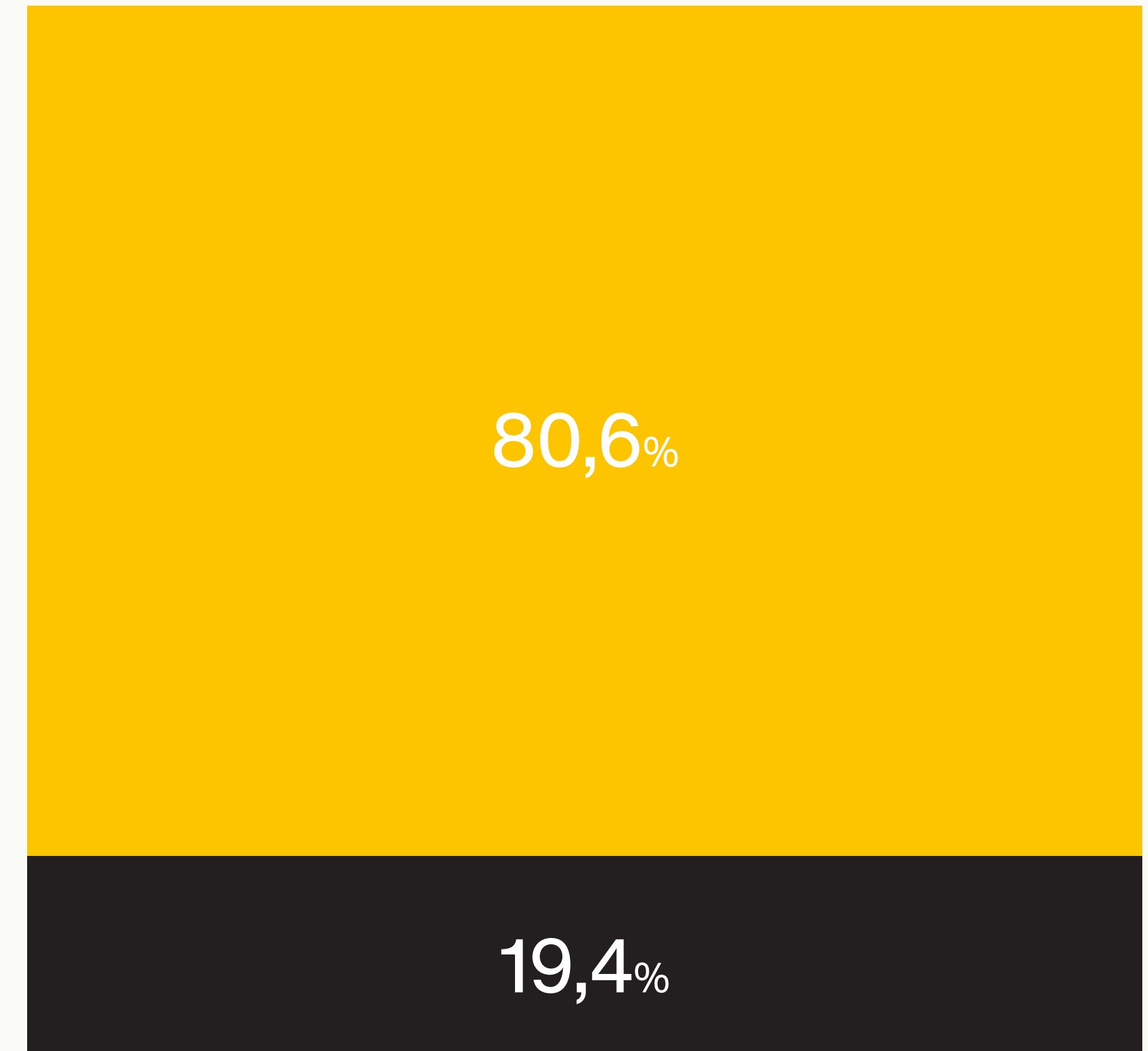
● Nacional  
National

● Internacional  
International

2025



2024





# 05

## Fitxa tècnica

## Ficha técnica

## Technical sheet

### Àmbit

Destinació Barcelona, que correspon a la província de Barcelona.

Es diferencia Barcelona ciutat (equivalent al municipi de Barcelona) i Barcelona regió, (tota la província menys el municipi de Barcelona).

### Univers

Esdeveniment presencials de Turisme de Reunions, per tant reunions de més de 40 delegats que pernocten a la Destinació Barcelona, corresponents a l'àmbit associatiu (Congressos, Jornades i Cursos) i corporatiu (Convencions i Incentius).

### Metodologia

Sistema de recollida CAWI:

Autoadministrat pels membres de Turisme de Barcelona

Autoadministrat pel Barcelona Convention Bureau

Recerca activa als espais amb capacitat d'acollir esdeveniments

### Periodicitat

01/01/2025 al 31/12/2025

Reunions associatives inclouen: congressos, jornades i cursos.

Reunions corporatives inclouen: convencions i incentius.

### Ámbito

Destino Barcelona, que corresponde a la provincia de Barcelona.

Se diferencia Barcelona ciudad (equivalente al municipio de Barcelona) y Barcelona región (toda la provincia excepto el municipio de Barcelona).

### Universo

Eventos presenciales de Turismo de Reuniones, por lo tanto reuniones de más de 40 delegados que pernocten en el Destino Barcelona, correspondientes al ámbito asociativo (Congresos, Jornadas y Cursos) y corporativo (Convenciones e Incentivos).

### Metodología

Sistema de recogida CAWI:

Autoadministrado por los miembros de Turisme de Barcelona

Autoadministrado por el Barcelona Convention Bureau

Búsqueda activa en los espacios con capacidad de acoger eventos

### Periodicidad

01/01/2025 al 31/12/2025

Reuniones asociativas incluyen: congresos, jornadas y cursos.

Reuniones corporativas incluyen: convenciones e incentivos.

### Area

Destination Barcelona, which encompasses the province of Barcelona.

A distinction is made between the city of Barcelona, which extends to the municipality of Barcelona, and the Barcelona region, which includes the entire province with the exception of the municipality of Barcelona.

### Universe

Face-to-face meetings with more than 40 delegates who spend the night in Destination Barcelona and relate to the associative area (congresses, workshops and courses) and the corporate area (conventions and incentives).

### Methodology

CAWI data collection:

Self-administered by Turisme de Barcelona members

Self-administered by the Barcelona Convention Bureau

Active research into venues with capacity for hosting events

### Time frame

01/01/2025 to 31/12/2025

Associative meetings include: congresses, workshops and courses.

Corporate meetings include: conventions and incentives.

**Ptge. de la Concepció, 7 – 9**  
**08008 Barcelona, Espanya**  
**+34 933 689 700**

**[barcelonaturisme.org](http://barcelonaturisme.org)**